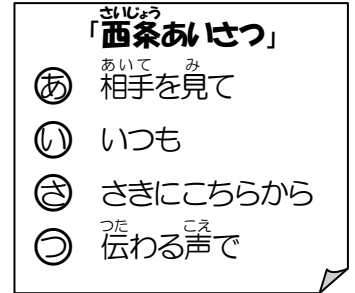


## 西条小学校のやくそく

### 保護者のみなさまへ

東広島市立西条小学校生徒指導規程に準じる「西条小学校のやくそく」を次のように定めております。全ての児童に対して、適切な自己判断により、よりよい人間関係を築き、自立及び自律した生活をする力を育むよう指導していくための基準となります。各家庭でご理解の上、同様のご指導とご支援をよろしくお願いいたします。

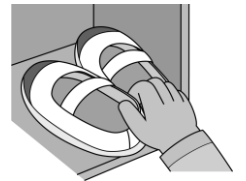
※必ず、お子さんと一緒に内容をご確認ください。



### 1 学校生活にかかわって

#### ① 登下校について

- 8時10分には朝の会が始まります。よゆうをもって登校しましょう。  
※7時40分～50分に到着できるようにしましょう。
- ※欠席・遅刻等の場合は、保護者の方が市民ポータルサイト等で8時00分までにお知らせください。
- 5校時の日は14時45分、6校時の日は15時35分が下校時刻です。補習などの用のない人は、帰りましょう。
- 通学路を守って、よりみちをしないうで帰りましょう。



#### ② 児童玄関の使い方

- くつは、つま先を奥にしてしっかり奥に入れましょう。くつのかかとはふみません。
- 長ぐつは、げた箱の上にかかとをきちんとそろえておきましょう。
- かさかけやかさ立てには、かさのひもをきちんとまいて、おいたりかけたりします。帰りに雨がやんでも忘れず持って帰ります。

#### ③ 教室、オープン、階段でのマナー

- 廊下や階段は、右側を歩きましょう。
- 特別教室への移動は、2列にならんで静かに移動しましょう。
- 非常階段は子どもだけで通ってはいけません。
- 放送は止まって、静かに聞きましょう。

やくそくを守ることで  
友達や自分の安全を守り、  
安心してすごすこと  
になります。



### 西条しぐさ

- 相手を見て、いつも、先にこちらから、伝わる声であいさつ・返事をする。(「西条あいさつ」)
- 無言移動・無言集合・無言掃除・放送時無言をする。(「4つの無言」)
- はきものを両手でそろえる。(「西条はきもの両手そろえ」)
- きちんとボタンを留める・紺と白の服装を着用する・名札を付ける・シャツを入れる。(西条着こなし)

④校内での遊びについて

- 先生やみんなの目が届かない所では、遊ばないようにしましょう。(中庭、南校舎裏、プールのまわり、体育館東側、百葉箱まわり、プレハブ東側、運動場西側の植え込み付近など)
- 日本庭園まわりでは、なわとびや一輪車をして遊びます。ボール運動やおにごっこをしてはいけません。
- グラウンドの芝生の斜面を登ったり、降りたりしてはいけません。

⑤水道の使い方

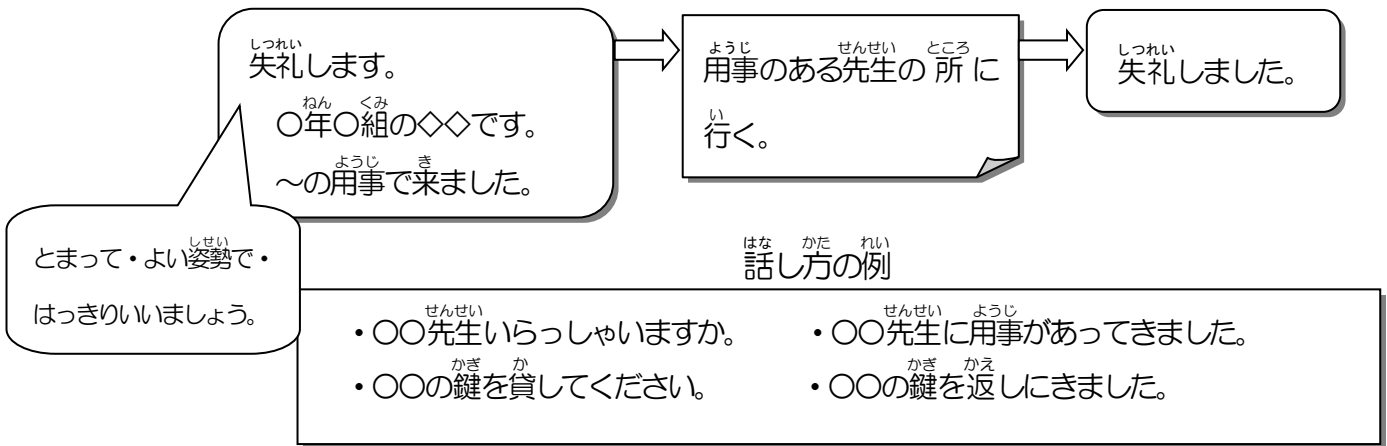
- パレットや毛筆は手洗い場では洗わず、家庭で洗きましょう。
- 掃除の雑巾は流しでは洗わず、バケツで洗うようにしましょう。
- バケツの水は決められた場所に流しましょう。



**「4つの無言」**  
 無言移動、無言集合、無言掃除、放送時無言

⑥職員室の出入りのしかた

- 帽子、手袋、ランドセル、ジャンパーなどは、職員室の外に置いてから入りましょう。



⑦物を大切に使いましょう。自分の持ち物には、必ず名前を書きましょう。

もしも、何かをこわした時は、正直に先生に言いましょう。

⑧学校には、学習に必要なもの以外は持って来ないようにしましょう。(手紙の交換などもしません。)携帯電話も持って来ません。

※持ち込まれた学習に不要なものは、学校で預かり保護者に連絡します。

## 2 校外での生活にかかわって

帰宅時刻	ぜんきかいし ひ ~ がつ 9月	ごご じ 午後6時
	がつ 10月 ~ はるやす きいご ひ 春休み最後の日	ごご じ 午後5時

いずれも家につく時刻です。

① 学校が休みの日などで地域や家で規律ある生活をしましょう。

- 学校から出た宿題は、「家庭学習の手引き」を見て忘れず提出しましょう。
- 家庭学習ができる時間をきちんととり、学習する机を整理整頓するなど学習環境を整えましょう。
- 携帯電話、パソコン、ゲーム機などを使って勝手にインターネット、メールをしてはいけません。
- 学校から貸し出されているパソコンも先生の指示に従って利用しましょう。

(本校でもインターネット、メールによるトラブルが発生しています。保護者の方は、児童が携帯電話やパソコン等を使ってインターネットを利用する際には、利用状況が把握できるようにする等、管理をよろしく願います。)

- 子どもだけで、校区外(西条町西条・岡町・朝日町・昭和町・大坪町・助実・西条御園宇の一部・西条中央二丁目・三丁目以外〈学校の友達が住んでいるところ以外〉)に出てはいけません。

- カードやゲームなど物の貸し借り、おごり合いをしてはいけません。(ゲーム内でもダメです)

- 子どもだけで、コンビニやスーパーなどの全てのお店やゲームセンターなどに行ってはいけません。

※無断外泊、夜間徘徊・外出などの行為や万引き、自転車盗、火気乱用等の触法行為は、警察と連携をとります。

- 1～3年生は、お家の方が見ているところで、自転車に乗りましょう。4年生以上の人、交通ルールを守り、下り坂や横断歩道は自転車を押して歩くなど安全に気を付けて乗りましょう。

- 自転車に乗るときは、必ずヘルメットをかぶりましょう。

- 子どもだけで、エアガンなどの危険な玩具・ライター・マッチ・刃物など危険なものを使ったり、池や川での釣りや水遊び、石などを投げるなど、危ない遊びをしたりしてはいけません。

- その他、地域や家庭、マンション(暗証番号を教えない、勝手に入らない、ロビーでさわがない)などのきまりごとを守りましょう。大人の人のない家で遊ぶのはやめましょう。

② 地域の行事やボランティア活動には積極的に参加しましょう。

③ お家の手伝いを積極的にしましょう。

3 学校での児童の服装や頭髪

児童の健康・安全・衛生の確保や学習への集中力増進のため、服装等を次のように整えてください。

登下校の際には、基準服を着用する。	
基準服	<p>夏季 5月ごろ～9月ごろ</p> <p>○白色カッターシャツ・白色ブラウス・ポロシャツ（スクールタイプ） ○紺色半ズボン（スクールタイプ） ○紺色プリーツスカート（スクールタイプ）</p> <p>◎メーカーは問わないが、通学服として適しているもの</p>
	<p>冬季 10月ごろ～4月ごろ</p> <p>○白色カッターシャツ・白色ブラウス・ポロシャツ（スクールタイプ） ○紺色半ズボン（スクールタイプ） ○紺色プリーツスカート（スクールタイプ）</p> <p>○上着（紺色、襟なしダブル・・・イートン型）</p> <p>◎特に寒い日の通学には、上着と共にベスト・セーター類（色は黒・紺・白）、あるいはジャンパーを着てもよい。</p> <p>◎特に寒い日は、半ズボンやスカートの代わりに長ズボン（黒または紺基調のジャージ）を着用してもよい。</p> <p>◎スカートの下に長ズボンをはかない。着替えで必要な場合は、ランドセルやバックに入れて持ってくる。</p>
体操時の服装	<p>○各自で校章をアイロン付け、記名した白色体操シャツ（スクールタイプ） 冬季は長袖も可。</p> <p>◎校章（アイロンプリント）は学校で購入できる。</p> <p>○紺色のハーフパンツまたはクォーターパンツ</p> <p>○赤白帽子</p>
上ぐつ	○スクールシューズ（白色） ○教育用シューズ（白色） どちらでもよい
下ぐつ	○白色の運動靴（ラインも白色）
くつ下	○白色のくつ下（ワンポイント可、ルーズソックスや膝より長いハイソックス不可）
名札 (学校販売)	<p>入学・進級時は、学校で用意する。学校で購入できる。（学年で色が異なります）</p> <p>1年・・・白      2年・・・桃      3年・・・黄 4年・・・緑      5年・・・青      6年・・・赤</p>
頭髪等	<p>◎奇抜な髪型をしない。一部の髪を極端に長くしたり、短くしたり、そりこんだりしない。</p> <p>○前髪が目にかからないようにする。目にかかる長さの場合は、目立たない髪止めとめる。</p> <p>○髪が肩にかかる場合には、1本か2本に結ぶか三つ編みにする。</p> <p>○髪止めは黒色・茶色・紺色など、華美にならないものを使用する。</p>
その他	<p>○登下校では、紫外線・安全対策として積極的に帽子（通学に適したもの）を着用する。</p> <p>○寒い日の通学には、安全のためにも手袋の積極的利用を行う。マフラー・ネックウォーマーは、華美でないものを使用する。（ただし、安全のため視界をさえぎらないもの。）</p> <p>○衣替えの日や週は設定しない。上記基準に基づき、気候に応じて衣服を調節する。</p>

※名札は左胸の位置につけます。基準服を脱ぐ場合には、シャツまたはスカートの吊りベルトにつけましょう。

※転入された場合は、次の購入時まで前の学校のものを使われて結構です。

※名札以外のものは、町内の店舗で売っています。

やくそく違反が繰り返されたり、友達の学習や安全に影響があると判断した場合は、自分の教室とは別の場所で、行動の振り返りや学習等を行うことがあります。その場合は保護者と連絡を取り合ってください。