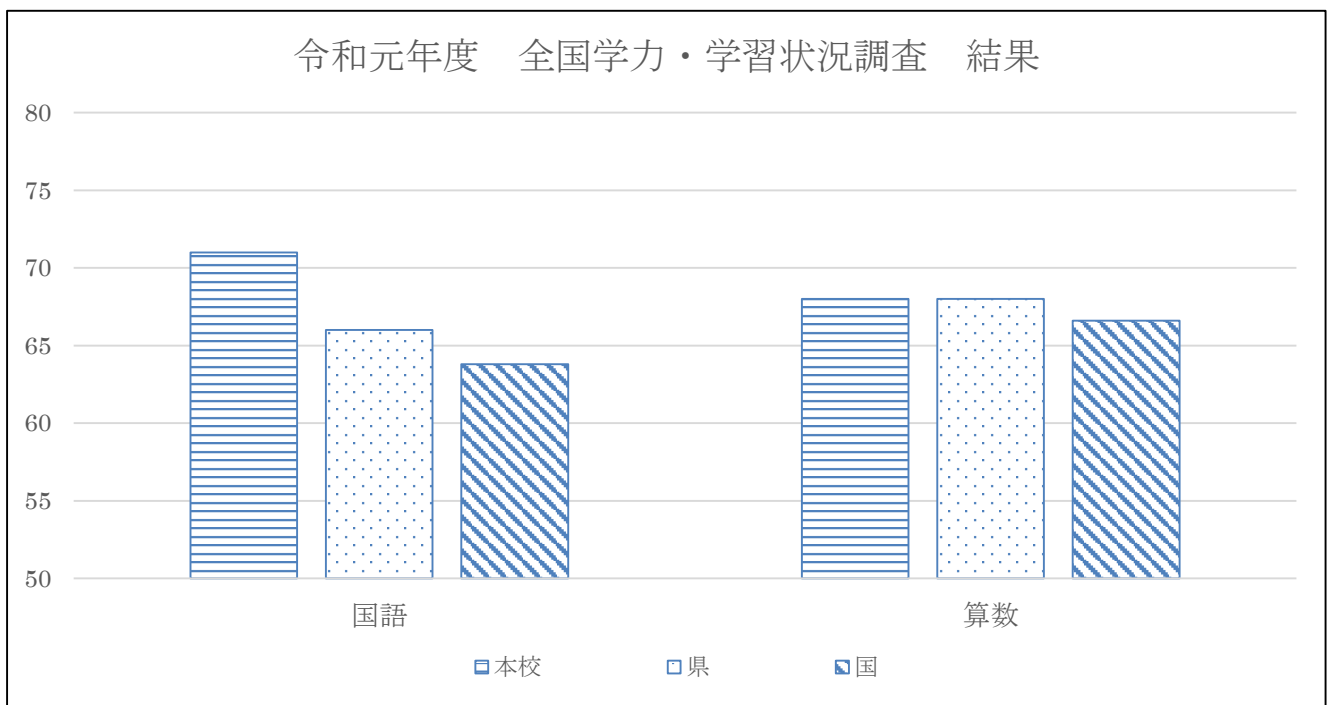


## 令和元年度 6年生の学力調査結果等について

### 6年生の全国学力・学習状況調査（4月18日実施）について

#### ①教科学力正答率（％）

教科	国語	算数
本校	71.0	68.0
県	66.0	68.0
国	63.8	66.6



※ 2教科とも県・国の正答率平均を上回っていることから、本校の学力は概ね定着しているといえます。

#### ②各教科の今後に向けて

##### ○国語科

- ・必要な情報を得るために、文章全体を概観して効果的に読んだり、目的に応じて文章の内容を的確に押さえ自分の考えを明確にしながら読んだりするなど、領域「読むこと」の力がついてきている。今後も、「説明文」や「物語文」の学習の中で読む力を伸ばしていく。
- ・文や文章の中で、漢字を正しく使うことができるようにするために、漢字の学習や練習の中で練習して力を付けていく。

##### ○算数科：

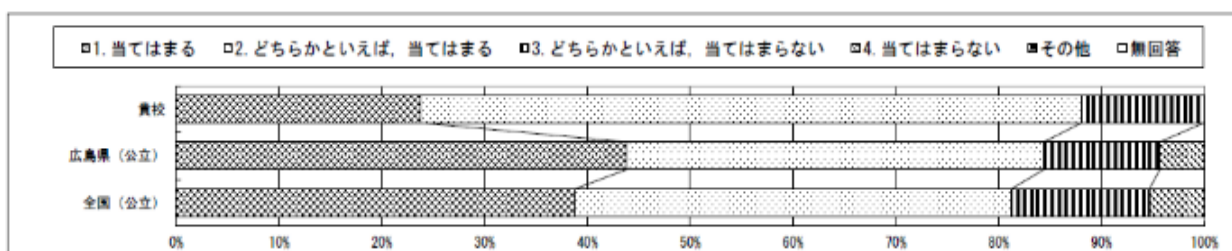
- ・多くの情報から必要な数量を選択し、数学的に表現する力がついてきている。様々な問題を通して、さらに力を伸ばしていきたい。
- ・四則計算に関する性質を算数用語を用いて説明する力を付けていく。そのために、四則計算に関する性質を再確認する。また、日々の学習の中で、問題の解答の説明や理由を記述するよう

にして、記述式の問題に対応できるようにする。


○質問紙：

- ・「先生は、授業やテストで間違えたところや、理解していないところについて分かるまで教えてくれていると思いますか。」の肯定的な回答は、全国や県に比べて高い。今後も継続して取り組んでいきたい。
- ・「自分には、よいところがあると思いますか。」「先生は、あなたのよいところを認めてくれていると思いますか。」の肯定的な回答が全国や県に比べて低い。今後、具体的によさやがんばりを認め、伝えていくようにする。

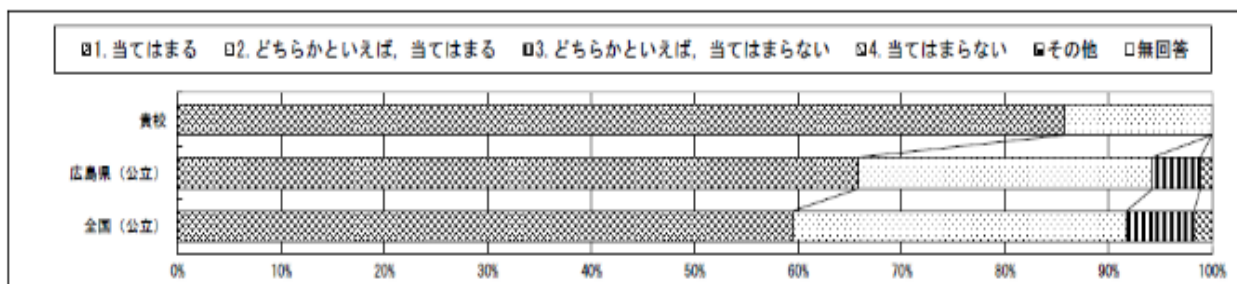
質問番号	質問事項										
(5)	自分には、よいところがあると思いますか										
選択肢	1	2	3	4	5	6	7	8	9	その他	無回答
貴校	23.8	64.3	11.9	0.0						0.0	0.0
広島県(公立)	43.8	40.6	11.3	4.3						0.0	0.0
全国(公立)	38.8	42.4	13.4	5.3						0.0	0.0



質問番号	質問事項										
(6)	先生は、あなたのよいところを認めてくれていると思いますか										
選択肢	1	2	3	4	5	6	7	8	9	その他	無回答
貴校	11.9	69.0	19.0	0.0						0.0	0.0
広島県(公立)	46.8	41.3	9.5	2.3						0.0	0.0
全国(公立)	43.1	43.0	10.7	3.0						0.0	0.1



質問番号	質問事項										
(7)	先生は、授業やテストで間違えたところや、理解していないところについて、分かるまで教えてくれていると思いますか										
選択肢	1	2	3	4	5	6	7	8	9	その他	無回答
貴校	85.7	14.3	0.0	0.0						0.0	0.0
広島県(公立)	65.8	28.5	4.6	1.1						0.0	0.0
全国(公立)	59.5	32.2	6.5	1.7						0.0	0.0



※ 質問紙調査とは、学習意欲、学習方法、学習環境、生活の諸側面等に関する質問紙調査である。