

妊娠期教室Webの予約方法

「手続き前にご確認ください」

「higashihiroshima@service-now.com」 および「higashihiroshimacity@aitel-reservation.jp」からのメールを受信できるよう、事前に迷惑メールフィルターをご確認ください。

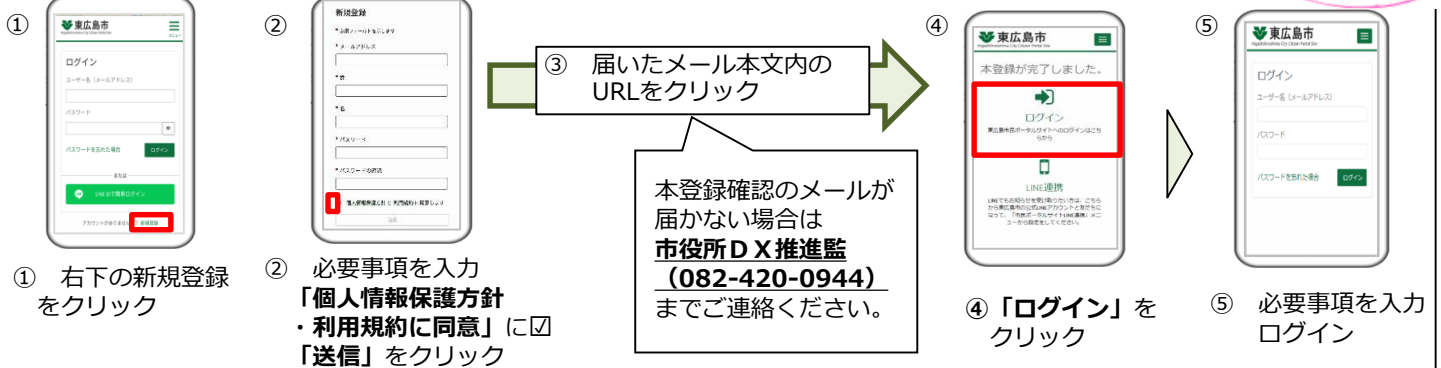


<https://higashihiroshima.service-now.com/crm>

手続き手順① 市民ポータルサイトに右の二次元コード又はURLからログインしましょう

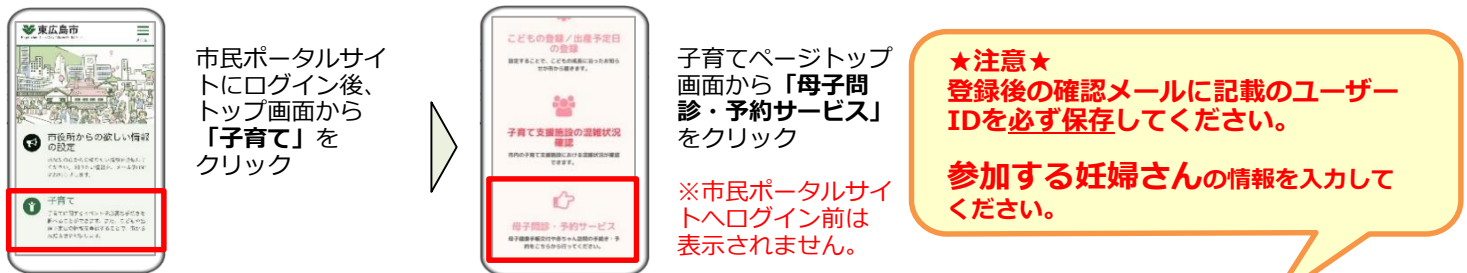
【登録済の方】 「ユーザー名（メールアドレス）」・「パスワード」を入力し「ログイン」をクリック
又は、「LINE IDで簡単ログイン」をクリック

【未登録の方】

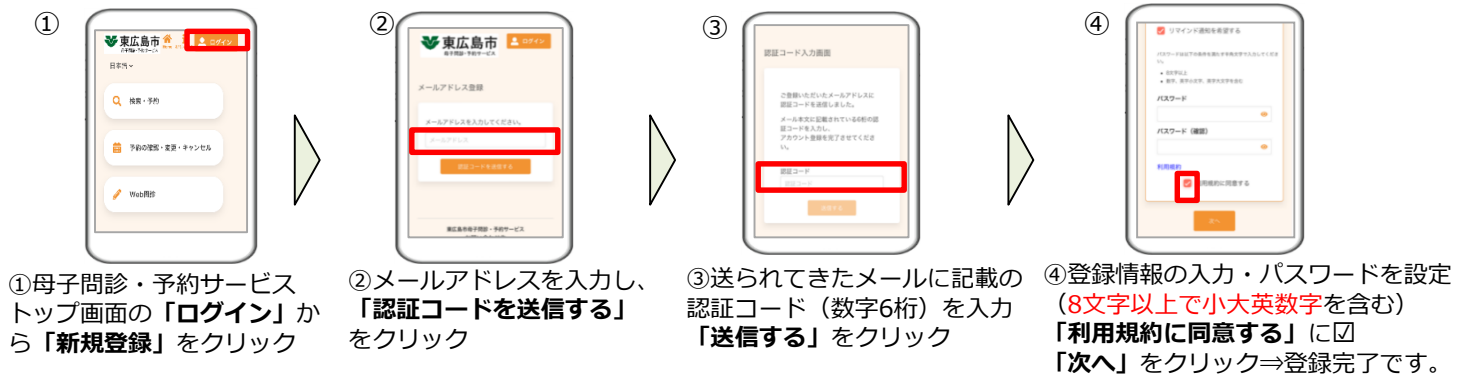


手続き手順② 母子問診・予約サービスに登録、予約しましょう

Step 1 「母子問診・予約サービス」へアクセス



Step 2 「母子問診・予約サービス」のアカウント取得 (妊娠届出時に登録済の方はログインし、Step 3へ)



Step 3 予約

＜注意＞ 予約確定後に変更・キャンセルする場合は、トップページの「予約の確認・変更・キャンセル」から手続きください。



便利機能

便利機能① こどもの情報登録



便利機能② 市民ポータルサイトとLINEを連携



以下の手順を行うことで、次のことが可能になります。

- ① 手続きを行う際に必要な「市民ポータルサイトへのログイン」が簡単に！
 - ② 市民ポータルサイトからのお知らせがメール以外にもLINEで受け取れます！
- ※連携するためには、LINEをご利用いただいていることが必要です。

