

# 食育教室Web予約方法

「手続き前にご確認ください」

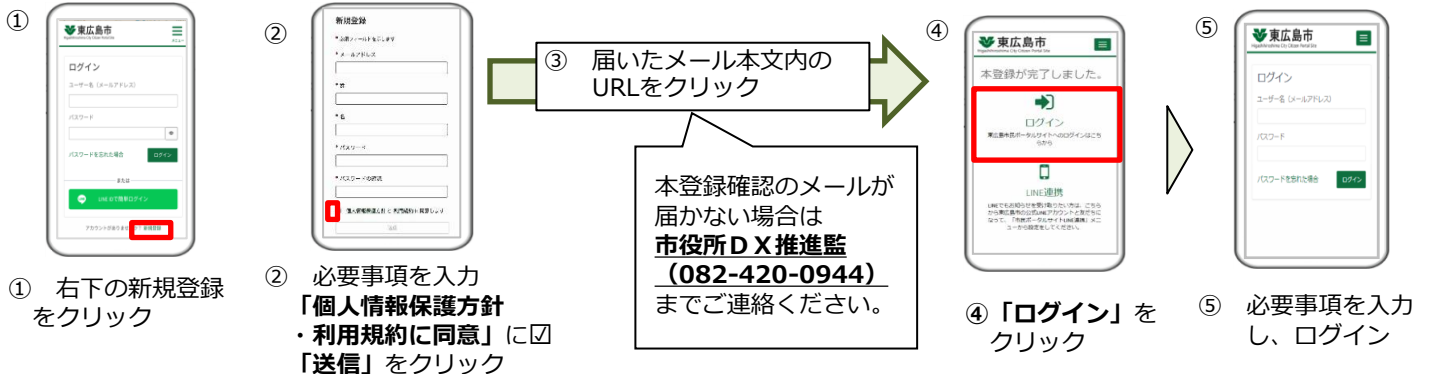
「higashihiroshima@service-now.com」および「higashihiroshimacity@aitel-reservation.jp」からのメールを受信できるよう、事前に迷惑メールフィルターをご確認ください。

## 手続き手順① 市民ポータルサイトに右の二次元コードかURLからログインしましょう




【登録済の方】 「ユーザー名（メールアドレス）」・「パスワード」を入力し「ログイン」をクリック  
又は、「LINE IDで簡単ログイン」をクリック

【未登録の方】

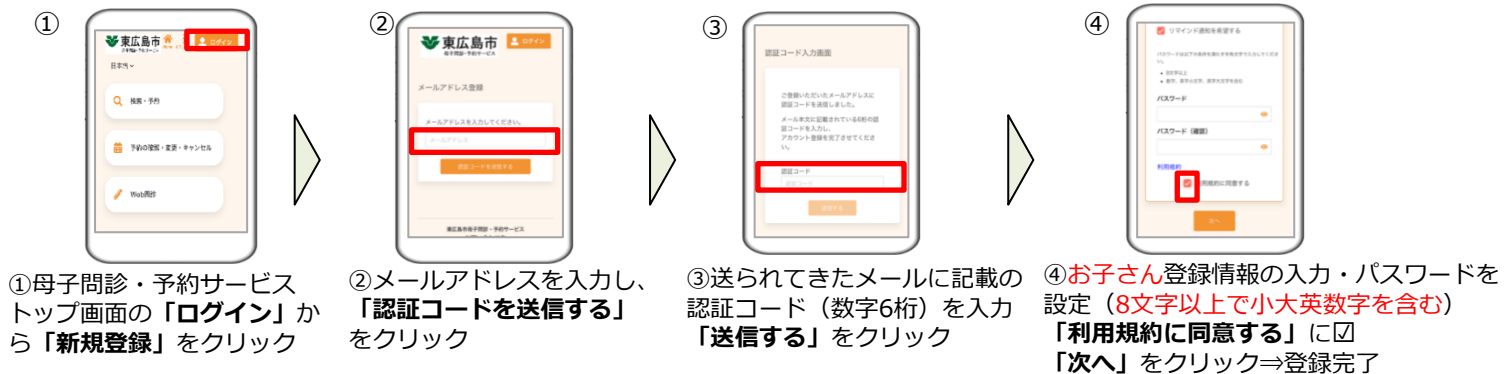


## 手続き手順② 母子問診・予約サービスに登録、予約しましょう

### Step 1 「母子問診・予約サービス」へアクセス



### Step 2 「母子問診・予約サービス」のアカウント取得 (参加するお子さんの情報を登録済の方はログインし、Step 3へ)



### Step 3 予約

<注意> 予約確定後に変更・キャンセルする場合は、トップページの「予約の確認・変更・キャンセル」から手続きください。



## 便利機能

### 便利機能① こどもの情報登録



### 便利機能② 市民ポータルサイトとLINEを連携



以下の手順を行うことで、次のことが可能になります！

- ① 手続きを行う際に必要な「市民ポータルサイトへのログイン」が簡単に！
  - ② 市民ポータルサイトからのお知らせがメール以外にもLINEで受け取れます！
- ※連携するためには、LINEをご利用いただいていることが必要です。

