


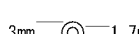

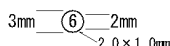
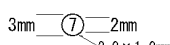
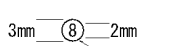


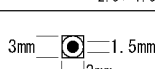
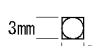

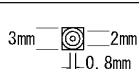
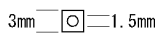
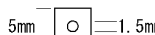
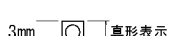

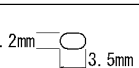




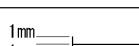
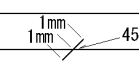


10. 東広島市公共下水道台帳記号

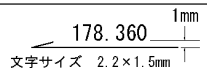
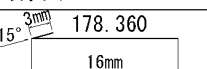
マンホール種別

(レベル: 3) (0.3mm)

	0号マンホール
	1号マンホール
	2号マンホール
	3号マンホール
	4号マンホール
	6号マンホール
	7号マンホール
	8号マンホール
	10号マンホール
	11号マンホール
	特0号マンホール
	特1号マンホール
	特2号マンホール
	特3号マンホール
	特殊マンホール(3)
	特殊マンホール(5)
	特殊マンホール(真形表示)
	マンホールポンプ
	楕円マンホール
	小型マンホール
	掃除口
	点検口
	不明マンホール
	キャップ止め
	属性変化点


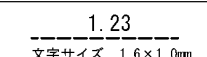
マンホール注記

(0.3mm)

	マンホール注記 (レベル: 4) 地盤高(単位:メートル少数第3位)
	マンホール注記引出線 (レベル: 12)

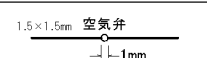
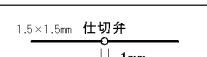
マンホールオフセット

(0.15mm)

	オフセット線 (レベル: 9)
	オフセット値 (レベル: 10) (単位:メートル少数第2位)






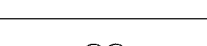
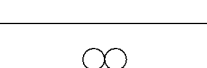
その他弁栓種類別

(レベル: 26) (線号: 2)

	空気弁
	仕切弁

マンホール記号種別

(レベル: 25) (0.3mm)

	ユニホール
	パワーホール
	プレホール
	エバホール
	不明(現場打ち)
	不明(組立)
	不明

管渠種別

(レベル: 1) (0.6mm)

	汚水管渠
	雨水管渠
	圧送管渠

流水方向種別

(レベル: 24) (0.3mm)

	流水方向矢印 人孔と上流管渠の施工年度が同じ場合
	流水方向矢印 人孔と上流管渠の施工年度が異なる場合

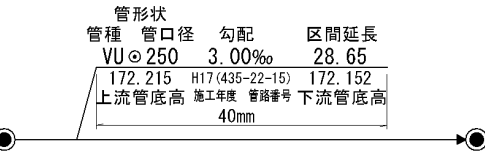



副管種別

(レベル: 26) (0.3mm)

	副管付	サイズは不定形
	内副管付	サイズは不定形

管渠注記

(レベル: 2) (0.3mm)

	
	管種・管形状・管口径 文字サイズ 2.2×1.6mm (単位: ミリメートル)
3.00‰	勾配 (少数第2位) (単位: パーセント) 文字サイズ 2.2×1.6mm
28.65	区間延長 (単位: メートル少数第2位) 文字サイズ 2.2×1.6mm
172.215	上下流管底高 (単位: メートル少数第3位) 文字サイズ 2.2×1.6mm
H17(435-22-15)	施工年度(管路番号) 文字サイズ 1.8×1.0mm
3mm 	費目種別(物件設置)
<p> 管種上に入力を行う。</p> <p>VU \varnothing 250 3.00‰ 28.65 172.215 H17(435-A01-15) 172.152</p> <p>※ 管路番号の工区番号に物件設置工事の場合「A」を付ける</p>	

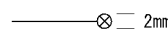
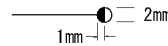
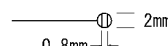
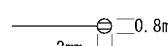
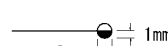



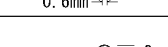
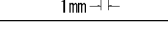

取付管種別

(レベル: 6) (0.4mm)

	取付管
--	-----

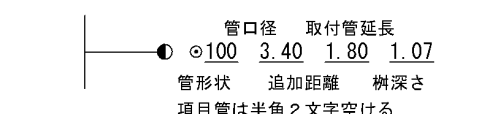
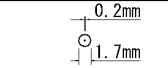
柵種別

(レベル: 5) (0.4mm)

	汚水柵 ϕ 150
	汚水柵 ϕ 200
	汚水柵 ϕ 250
	汚水柵 ϕ 300
	汚水柵 ϕ 350
	汚水柵 ϕ 400
	汚水柵 ϕ 600
	汚水柵 ϕ 750
	汚水柵 ϕ 900
	雨水柵
	管止め 番号(0.3mm)

柵注記

(レベル: 7) (0.4mm)

	
	管形状
100	取付管口径 (単位: ミリメートル) 文字サイズ 1.8×1.20mm
3.40	追加距離 (単位: メートル少数第2位) 文字サイズ 1.8×1.20mm
1.80	取付管延長 (単位: メートル少数第2位) 文字サイズ 1.8×1.20mm
1.07	柵の深さ (単位: メートル少数第2位) 文字サイズ 1.8×1.20mm