

# 入札公告

物品調達等及び委託役務

次のとおり、条件付一般競争入札を実施するので、地方自治法施行令（昭和22年政令第16号）第167条の6の規定により公告する。

この入札公告に定めるもののほか、入札に関して必要な事項は、東広島市物品調達等及び委託役務条件付一般競争入札公告共通事項及び同細則による。

令和6年1月25日

東広島市長 高垣 廣徳

## 1 入札に付する事項

(1) 物品・委託役務の名称	令和6年度東広島北部学校給食センター自動ドア保守点検業務
(2) 物品・委託役務管理番号	13050079
(3) 物品委託役務内容	東広島北部学校給食センターの自動ドアの保守点検を行うもの。
(4) 納入・履行期間	令和6年4月1日から令和7年3月31日まで
(5) 納入・履行（就業）場所	東広島北部学校給食センター
(6) 予定価格	落札後公表
(7) 最低制限価格	なし
(8) 入札方式	一般競争入札
(9) 入札区分	紙入札
(10) 使用する契約約款	業務委託契約約款（役務の提供を受けるもの）
(11) 契約種別	総価契約
(12) 収入印紙	要

## 2 競争入札に参加する者に必要な資格に関する事項

次に掲げる要件を全て満たしていること。

ア	令和3年1月1日～令和6年12月31日までの東広島市物品役務等競争入札参加資格として次の入札参加資格認定区分の認定を受けている者	設備点検>自動ドア<日常>点検
イ	法令等による登録等	問わないものとする。
ウ	技術者	問わないものとする。
エ	営業所等所在地 ※本店とは、法人にあっては登記されている本店とし、個人事業者にあっては営業活動の本拠を置いている場所とする。 ※営業所とは、法人においてその所在する市（町）の法人市（町）民税の申告のある営業所とする。	東広島市内に本店または営業所を有する者。
オ	会社の履行実績	問わないものとする。
カ	その他	令和元年8月26日付け「東広島市物品調達等及び委託役務条件付一般競争入札公告共通事項」の2（1）のいずれにも該当しないこと。

## 3 その他の入札条件

東広島市建築物維持管理（その他業務）共通標準事項を適用する。

#### 4 日程等

手続き等	期間・期日等	場所・留意事項
ア 公告日	令和6年1月25日	東広島市ホームページに掲載及び東広島市総務部契約課（契約担当課）で閲覧に供する。 閲覧場所は「6 問い合わせ先（契約担当課）」に記載のとおり。
イ 仕様書及び見本等閲覧期間	令和6年1月25日～ 令和6年2月15日	東広島市ホームページに掲載及び契約担当課で閲覧に供する。 見本等の有無：無
ウ 同等品確認期間（物品の買入れ及び借入れに限る）		同等品で応札する場合は、同等品規格確認票（東広島市物品調達等及び委託役務競争入札心得（平成21年東広島市告示第83号。以下「入札心得」という。）別記様式第2号（第4条関係）により発注担当課へ持参またはファックスすること。ファックスする場合は、その旨を発注担当課へ事前に電話連絡すること。 なお、同等品確認に対する認定のない同等品での応札は認めない。同等品規格確認票の提出先は、「オ 質問書提出期間」に記載の発注担当課とする。
エ 同等品確認回答閲覧期間		東広島市ホームページに掲載及び発注担当課で閲覧に供する。
オ 質問書提出期間	令和6年1月25日～ 令和6年2月1日 (午前8時30分～午後5時15分)	質問書は、本市所定の様式（東広島市物品調達等及び委託役務競争入札心得（平成21年東広島市告示第83号）別記様式第1号（第4条関係））により発注担当課へ持参またはファックスすること。ファックスする場合は、その旨を発注担当課へ事前に電話連絡すること。 学校教育部 東広島北部学校給食センター（発注担当課） 東広島市福富町久芳 4361 番地 1 電話番号 082-430-1112 /ファックス番号 082-435-3330 質問書提出期間終了後の質問は受け付けない。 質問書の様式は東広島市ホームページからダウンロードできる。
カ 回答書閲覧期間	令和6年2月6日～ 令和6年2月15日	東広島市ホームページに掲載及び発注担当課で閲覧に供する。
キ 入札期間	令和6年2月13日～ 令和6年2月14日 (午前9時00分～午後5時00分)	入札場所 東広島市総務部契約課（契約担当課） 東広島市西条栄町8番29号（本庁本館4階） 入札書は入札期間内に総務部契約課に持参して入札箱に投入すること。 初度の入札書は、入札の権限を有している者が記名押印し、使用印鑑として本市に届け出ている印鑑を押印すること。（ただし、入札書に記載した日付以前に作成された委任状の同封・提出がある場合を除く。） 特別の事由により郵便により入札書を提出しようとする者は、東広島市物品調達等及び委託役務条件付一般競争入札公告共通事項細則に定めるところによるものであること。
ク 開札日時	令和6年2月15日 午後3時40分	開札場所 入札室（東広島市西条栄町8番29号 本庁本館4階） 開札の結果、予定価格の制限の範囲内の価格をもって有効な入札がないときは、開札日の翌日以降に再度の入札（1回目）を実施するものとする。再度の入札（1回目）は、開札の立ち会いの有無に関わらず初度の入札参加者全員が参加できるものとする。 再度の入札（1回目）を実施する日時、場所等の詳細は初度の入札に参加した者に対してファックスにより通知を行う。 再度の入札（1回目）の結果、予定価格の制限の範囲内での入札がなかったときは、直ちに入札会場で再度の入札（2回目）を行う。 再度の入札は、2回目まで行う。

#### 5 資格要件確認資料の提出

本案件は、入札に参加する者に必要な資格を確認するために必要な資料（以下「資格要件確認資料」という。）の提出を求めない。

##### (1) 提出書類

書類の区分	提出書類 (○印)	備考
ア 入札参加資格確認申請書		様式は、東広島市ホームページからダウンロードできる。
イ 入札参加資格要件総括表		
ウ 誓約書		
エ 配置予定技術者届出書		
オ 履行実績確認表		
カ 履行実績証明書（物品・委託役務）		
キ 法令等による登録等を確認するための資料		
ク その他		

(2) 提出部数は、1部とし、提出した資格要件確認資料は、返却しない。

(3) 提出期限

(4) 提出先 「6 問い合わせ先（契約担当課）」のとおり。

(5) その他

入札参加者は、資格要件確認資料を指定された提出期限までに提出できるよう事前に準備しておくこと。

資格要件確認資料の作成及び提出に要する費用は、提出者の負担とする。

資格要件の審査のために必要があると認めるときは、期限を定めて資格要件確認資料の補正や追加資料の提出を求めることがある。

資格要件確認資料に虚偽の記載をした者に対しては、指名除外措置を行うことがある。

#### 6 問い合わせ先（契約担当課）

総務部契約課 物品役務係  
東広島市西条栄町8番29号（本庁本館4階）  
電話番号 082-420-0930  
ファックス番号 082-431-0077

## 令和6年度東広島北部学校給食センター自動ドア保守点検業務仕様書

### 1 業務名

令和6年度東広島北部学校給食センター自動ドア保守点検業務

### 2 履行場所

東広島北部学校給食センター

### 3 履行期間

令和6年4月1日から令和7年3月31日まで

### 4 保守対象装置

次の別紙1及び別紙2のとおり。

別紙1「自動ドア装置設置明細表」

別紙2「自動ドア装置設置位置図等詳細」

### 5 点検項目と技術調整内容

#### (1) ドア・サッシ部

ア ドアの変形

イ ガイドレール内の異物

ウ ドアと無目、中間方立、枠、ガイドレール、床面の隙間

エ 下振れ止めのねじれ

オ 全閉時の上下の隙間

カ ステッカーの確認

キ 異音

#### (2) 懸架部

ア 吊戸車の汚れ、摩耗

イ 吊戸車の締結、損傷

ウ ハンガーレールの汚れ、摩耗

エ ハンガーレールの締結、損傷

オ ドアストッパーの締結、損傷

#### (3) 動力部・作力部

ア 異音

イ エンジンの締結

ウ 防振ゴムの変形

エ 駆動プーリーの締結

オ ベルトの摩耗、損傷張り、締結

カ ベルトの摩耗、損傷

キ 駆動モーターの出力

(4) 制御装置

- ア 開き速度
- イ 閉まり速度
- ウ 開き保持時間
- エ クッション作用
- オ 制御装置の締結
- カ センサーの検出面範囲
- キ センサーの検出面範囲締結
- ク 補助光線スイッチの作動
- ケ 補助光線スイッチの締結
- コ タッチスイッチの作動
- サ タッチスイッチの締結

(5) 電気回路

- ア 電線の支持、接続
- イ 電源・電圧 (AC 100V)
- ウ 絶縁抵抗 (AC 100V及び電動機回路)
- エ 総合動作 (通常開閉動作・反転動作)

(6) その他

- ア オートロック装置の作動
- イ 入出力信号の確認
- ウ システム動作の確認
- エ その他必要と認める点検、調整

6 届出報告等事項

- (1) 点検結果に基づく点検報告書を、点検実施月末日までに提出する。
- (2) 点検、修理等により、部品交換等の必要があると認めたときは、「9 費用負担」の内容に基づき対処するものとする。

7 定期点検回数

点検は7月、11月、3月に1回ずつ計3回行うこととし、点検日については協議のうえ決定する。

8 費用負担

- (1) 次に掲げる費用については、受注者の負担とする。

①保守点検業務	<input type="checkbox"/> 保守点検作業 <input type="checkbox"/> 緊急対応に伴う出張 (9:00~16:00)
---------	--

②消 耗 部 品	<input type="checkbox"/> 吊車（戸車）・吊元金具 <input type="checkbox"/> ベルト類（Vベルト・タイミングベルト） <input type="checkbox"/> フレ止め
③主 要 部 品	<input type="checkbox"/> プーリー（従動・モーター用） <input type="checkbox"/> 光線センサー（無目付型センサー） <input type="checkbox"/> タッチスイッチ <input type="checkbox"/> 補助光電センサー <input type="checkbox"/> 制御器

- (2) スパイラルシャッター及びエアシャッターの交換部品に係る費用については、本仕様に含まない。
- (3) 取替更新に伴う次に掲げる装置一式に係る費用については、本仕様に含まない。
- ・ ガイドレール
  - ・ モーター
  - ・ ハンガーレール不良が認められた場合
  - ・ メーカーの部品保管期間が超過し、当該部品の入手が不可能な場合

## 9 除外作業

次の事項は、本契約に定める保守点検作業及び受注者の費用負担の対象から除外する。

- (1) 事故、不注意、誤用、指定以外の使用電源（電圧）によって生じた故障
- (2) 風、水害、地震等の天変地異、政治的若しくは社会的騒乱、不可抗力による機器の損傷又は故障の修理
- (3) 受注者又は受注者の指定業者以外による改造、移設、修理が行われたために発生した故障の修理
- (4) サッシ、ドア本体、ガラス、ガイドレール、ドア付属品（鍵錠等）の損傷や故障の修理
- (5) 経年劣化、使用材質の自然特性及び使用環境による故障の修理
- (6) 受注者が書面等により注意喚起したにもかかわらず、発注者が承認しなかった事項に起因する故障の修理
- (7) 前各号に定めるもののほか、受注者の責めに帰することができない理由による故障の修理

## 10 委託料の支払い

- (1) 本業務は、部分払金を次のとおり請求できるものとする。

履行区分	支払金額	支払種別
4月～ 7月 履行分	円	部分払（部分引渡し）
8月～11月 履行分	円	部分払（部分引渡し）
12月～ 3月 履行分	円	完了払

- (2) 部分払金を請求しようとするときは、当該履行区分の履行報告を行っていない限りならぬ。

## 1 1 その他

- (1) 修理、取替における部品、装置（一式）は適正な技術的性能、品質、安全性を確保するために、設置メーカーの推奨部品を使用するものとする。
- (2) 保守点検の適用範囲、保守業務責任者、保守計画、業務内容、点検回数、点検項目と判定基準等は、三和シャッター工業株式会社の保守点検項目に基づくものとする。
- (3) 開閉頻度の高さ及び故障した場合に給食提供に与える影響の大きさを考慮し、保守点検に当たっては、設置メーカーの指定する専用の点検器具を使用して行うものとする。
- (4) 業務の実施に際しては、センターの業務又はその他の業務に支障のないよう、日程調整し行うものとする。
- (5) 学校給食調理場であることを充分認識し、特に衛生管理面に配慮すること。
- (6) 調理場に入場する際は、規定の衣服及び履物を持参し着用すること。
- (7) 調理場に入場する前に、履物及び工具などの消毒を済ませ作業をすること。
- (8) 故障等異常時には、直ちに正常な状態に復旧及び整備すること。
- (9) 業務終了後、実施報告書を提出すること。実施報告書には、写真を添付すること。
- (10) 感染性疾患（インフルエンザ、ノロウイルス等）の疑いがある場合は、完治するまでその者を従事させないこと。
- (11) 施設敷地内は全面禁煙とする。
- (12) 駐車場の使用は、可能とする。
- (13) この仕様書に疑義の生じた時、又は定めのない事項については、その都度協議して定める。

## 1 2 問い合わせ先（発注担当課）

東広島市教育委員会 学校教育部 東広島北部学校給食センター 業務係

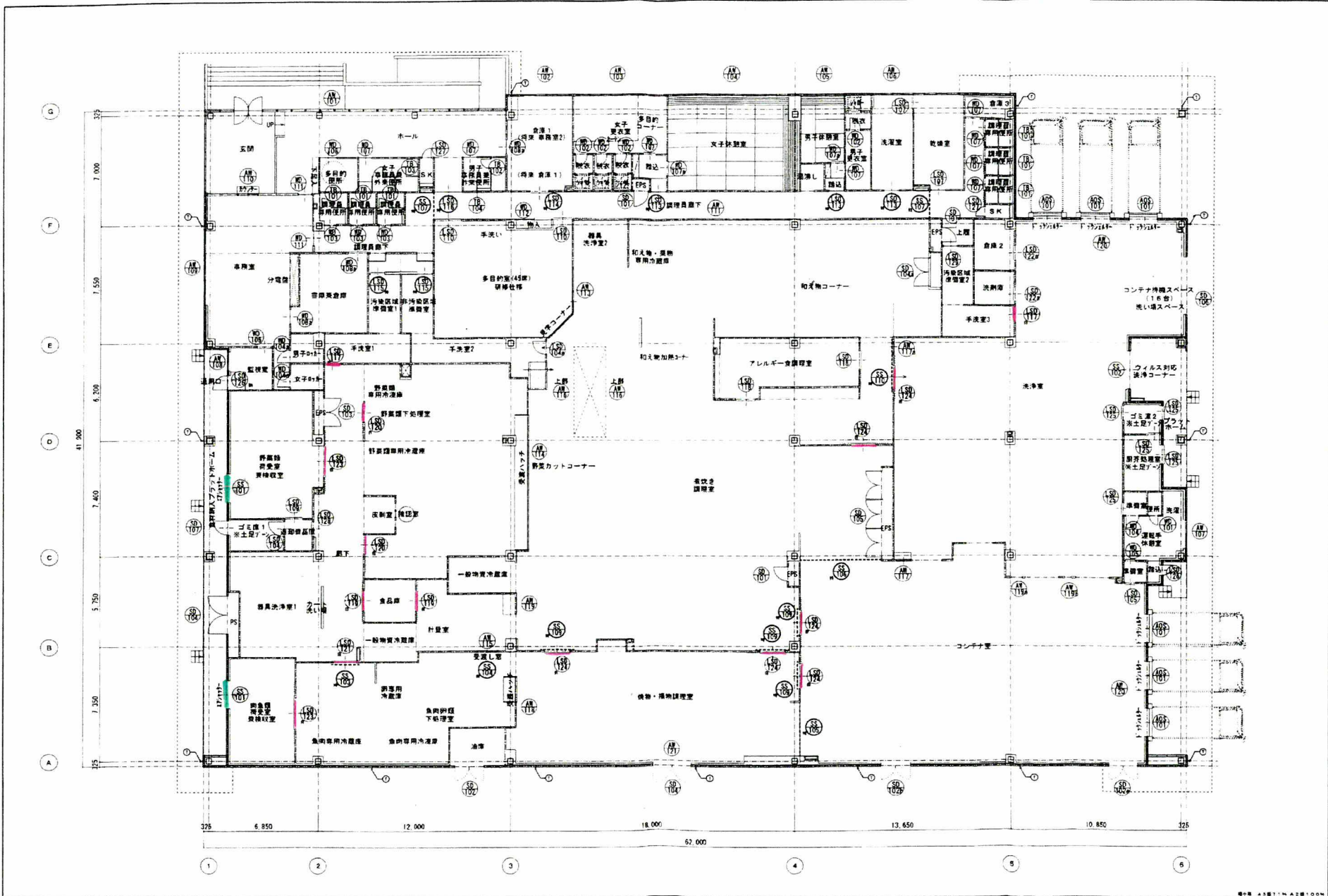
電 話 (082) 430-1112

F A X (082) 435-3330

## 別紙 1 自動ドア装置設置明細表

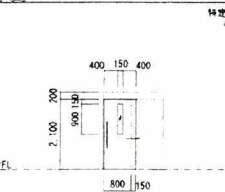
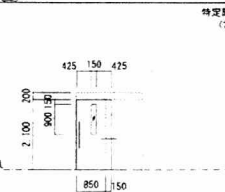
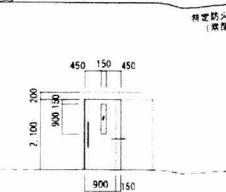
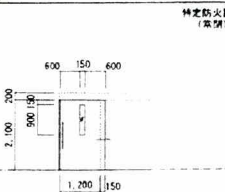
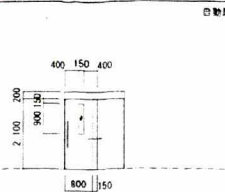
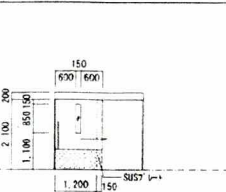
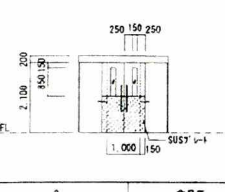
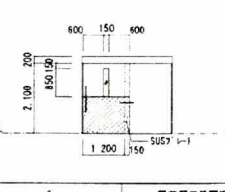
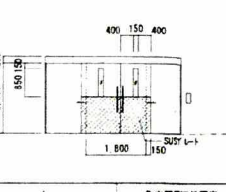
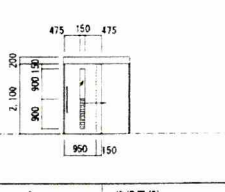
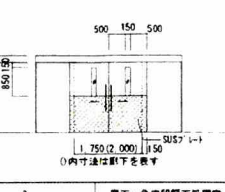
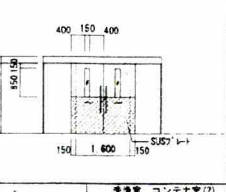
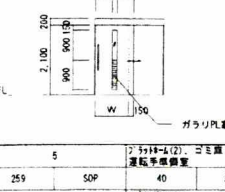


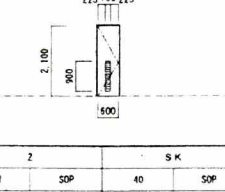
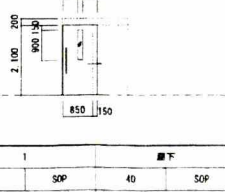
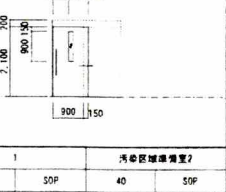
符 号	設置箇所	自動ドア方式（仕様）（型式）	数
LSD-117	①手洗室 1	軽量鋼製片引き戸 (M-330SR)	1
	②手洗室 3	軽量鋼製片引き戸 (M-330SR)	1
LSD-119	①食品庫	軽量鋼製両引き戸 (M-330SR)	2
LSD-120	①野菜類下処理室	軽量鋼製片引き戸 (M-330SR)	2
LSD-121	①魚肉卵類下処理室	軽量鋼製両引き戸 (M-330SR)	1
LSD-123	①廊下	軽量鋼製両引き戸 (M-330SR)	1
	②魚肉卵類下処理室	軽量鋼製両引き戸 (M-330SR)	1
LSD-124	①洗浄室	軽量鋼製両引き戸 (M-330SR)	1
	②コンテナ室	軽量鋼製両引き戸 (M-330SR)	2
	③煮炊き調理室	軽量鋼製両引き戸 (M-330SR)	1
	④焼物・揚物調理室	軽量鋼製両引き戸 (M-330SR)	2
SS-101	①野菜類荷受室兼検収室	スチール製高速シャッター +エアシャッター	1
	②肉魚類荷受室兼検収室	スチール製高速シャッター +エアシャッター	1
		合計数量 17か所	

三和シャッター製



凡例		特殊防火設備を有する				株式会社 建築設計事務所 〒100-0001 東京都千代田区千代田1-1-1 電話 03-XXXX-XXXX 代表取締役 〇〇〇 〇〇〇	JOB NO. 201500110 DATE 2015.12 TITLE 学校給食センター化事業(仮称) 支那学校給食センター新築工事(建築)	図号 A-2 1/150 42.1/150	41 41
		消防設備を有する					金額 仕様 基本 総員数 TOTAL 42.1/150	A 41	



<p>符号・名称 (L50/113) 経度調節片引き戸</p> <p>特定防火設備 (常閉)</p>  <p>参考認定番号 EA-0273</p>	<p>符号・名称 (L50/114) 経度調節片引き戸</p> <p>特定防火設備 (常閉)</p>  <p>参考認定番号 EA-0273</p>	<p>符号・名称 (L50/115) 経度調節片引き戸</p> <p>特定防火設備 (常閉)</p>  <p>参考認定番号 EA-0273</p>	<p>符号・名称 (L50/116) 経度調節片引き戸</p> <p>特定防火設備 (常閉)</p>  <p>参考認定番号 EA-0273</p>	<p>符号・名称 (L50/117) 経度調節片引き戸</p> <p>特定防火設備 (常閉)</p>  <p>参考認定番号 EA-0273</p>	<p>符号・名称 (L50/118) 経度調節片引き戸</p> <p>自動開</p>  <p>参考認定番号 EA-0273</p>																																																																																																																																																																																																																																																																																																																																																																																																																																																																			
<p>数量 場所 3 調理員廊下</p> <p>外見込 仕上 178 50P 40 50P</p> <p>納子 扉 耐熱ガラス15.0 E</p> <p>金物 押棒、半自動制御装置、付属金物一式 緩衝機構付、ストッパーレス</p> <p>開く方向 備考 L3-1</p>	<p>数量 場所 1 調理員廊下</p> <p>外見込 仕上 178 50P 40 50P</p> <p>納子 扉 耐熱ガラス15.0 B</p> <p>金物 押棒、シリンダー錠、半自動制御装置、付属金物一式 緩衝機構付、ストッパーレス</p> <p>開く方向 備考 L3-1</p>	<p>数量 場所 2 非常時避難準備室1 非常時避難準備室2</p> <p>外見込 仕上 190 50P 40 50P</p> <p>納子 扉 耐熱ガラス15.0 E</p> <p>金物 押棒、シリンダー錠、半自動制御装置、付属金物一式 緩衝機構付、ストッパーレス</p> <p>開く方向 備考 L3-1</p>	<p>数量 場所 1 調理員廊下</p> <p>外見込 仕上 178 50P 40 50P</p> <p>納子 扉 耐熱ガラス15.0 B</p> <p>金物 押棒、シリンダー錠、半自動制御装置、付属金物一式 緩衝機構付、ストッパーレス</p> <p>開く方向 備考 L3-1</p>	<p>数量 場所 2 手洗室1、手洗室2</p> <p>外見込 仕上 245 50P 40 50P</p> <p>納子 扉 FL15.0 F</p> <p>金物 エンジン一式、非常時避難準備、HACCPレベルカバー 緩衝機構付、付属金物一式</p> <p>開く方向 備考 L3-1 扉目センサー</p>	<p>数量 場所 2 7.44-食調理室(2)</p> <p>外見込 仕上 212 50P 40 50P</p> <p>納子 扉 FL15.0 F</p> <p>金物 押棒、半自動制御装置、付属金物一式 緩衝機構付、ストッパーレス、HACCPレベルカバー</p> <p>開く方向 備考 L3-1</p>																																																																																																																																																																																																																																																																																																																																																																																																																																																																			
<p>符号・名称 (L50/119) 経度調節片引き戸</p> <p>自動開</p>  <p>参考認定番号 EA-0273</p>	<p>符号・名称 (L50/120) 経度調節片引き戸</p> <p>自動開</p>  <p>参考認定番号 EA-0273</p>	<p>符号・名称 (L50/121) 経度調節片引き戸</p> <p>自動開</p>  <p>参考認定番号 EA-0273</p>	<p>符号・名称 (L50/122) 経度調節片引き戸</p> <p>自動エンジンL(手動)</p>  <p>参考認定番号 EA-0273</p>	<p>符号・名称 (L50/123) 経度調節片引き戸</p> <p>自動開</p>  <p>参考認定番号 EA-0273</p>	<p>符号・名称 (L50/124) 経度調節片引き戸</p> <p>自動開</p>  <p>参考認定番号 EA-0273</p>																																																																																																																																																																																																																																																																																																																																																																																																																																																																			
<p>数量 場所 2 食器室</p> <p>外見込 仕上 245 50P 40 50P</p> <p>納子 扉 FL15.0 E</p> <p>金物 エンジン一式、非常時避難準備、扉引き手、付属金物一式</p> <p>開く方向 備考 L3-1 扉目センサー</p>	<p>数量 場所 2 非常時廊下処理室</p> <p>外見込 仕上 245 50P 40 50P</p> <p>納子 扉 FL15.0 E</p> <p>金物 エンジン一式、非常時避難準備、扉引き手、付属金物一式</p> <p>開く方向 備考 L3-1</p>	<p>数量 場所 1 非常時廊下処理室</p> <p>外見込 仕上 305 50P 40 50P</p> <p>納子 扉 FL15.0 E</p> <p>金物 エンジン一式、非常時避難準備、扉引き手、付属金物一式</p> <p>開く方向 備考 L3-1</p>	<p>数量 場所 2 洗浄室(2)</p> <p>外見込 仕上 212 50P 40 50P</p> <p>納子 扉 FL15.0 E</p> <p>金物 エンジン一式、非常時避難準備、HACCPレベルカバー 緩衝機構付、付属金物一式</p> <p>開く方向 備考 L3-1</p>	<p>数量 場所 2 廊下・非常時廊下処理室</p> <p>外見込 仕上 245 50P 40 50P</p> <p>納子 扉 FL15.0 E</p> <p>金物 エンジン一式、非常時避難準備、扉引き手、付属金物一式</p> <p>開く方向 備考 L3-1</p>	<p>数量 場所 5 洗浄室、コシチヤ室(2) 洗剤と洗剤室、洗剤・湯洗設備室(2)</p> <p>外見込 仕上 245 50P 40 50P</p> <p>納子 扉 FL15.0 E</p> <p>金物 エンジン一式、非常時避難準備、扉引き手、付属金物一式</p> <p>開く方向 備考 L3-1</p>																																																																																																																																																																																																																																																																																																																																																																																																																																																																			
<p>符号・名称 (L50/125) 経度調節片引き戸</p> <p>自動開</p>  <p>参考認定番号 EA-0273</p>	<p>符号・名称 (L50/126) 経度調節片引き戸</p> <p>自動開</p>  <p>参考認定番号 EA-0273</p>	<p>符号・名称 (L50/127) 経度調節片引き戸</p> <p>自動開</p>  <p>参考認定番号 EA-0273</p>	<p>符号・名称 (L50/128) 経度調節片引き戸</p> <p>自動開</p>  <p>参考認定番号 EA-0273</p>	<p>符号・名称 (L50/129) 経度調節片引き戸</p> <p>自動開</p>  <p>参考認定番号 EA-0273</p>	<p>符号・名称 (L50/130) 経度調節片引き戸</p> <p>自動開</p>  <p>参考認定番号 EA-0273</p>																																																																																																																																																																																																																																																																																																																																																																																																																																																																			
<p>数量 場所 5 7.5114(2)、ゴミ室2(2) 運転手準備室</p> <p>外見込 仕上 259 50P 40 50P</p> <p>納子 扉 FL4.0 AG ゴミ室2(1) B B</p> <p>金物 押棒、シリンダー錠、付属金物一式 HACCPレベルカバー、緩衝機構付</p> <p>開く方向 備考 L3-1</p>	<p>数量 場所 2 非常時廊下処理室</p> <p>外見込 仕上 180 B-2</p> <p>納子 扉 WF16.8 B</p> <p>金物 押棒、シリンダー錠、付属金物一式</p> <p>開く方向 備考 L1-5</p>	<p>数量 場所 2 監視室、監視手休輪室</p> <p>外見込 仕上 118 50P 40 50P</p> <p>納子 扉 AG E</p> <p>金物 押棒、シリンダー錠、付属金物一式</p> <p>開く方向 備考 L1-2</p>	<p>数量 場所 2 S K</p> <p>外見込 仕上 118 50P 40 50P</p> <p>納子 扉 AG E</p> <p>金物 押棒、シリンダー錠、付属金物一式</p> <p>開く方向 備考 L1-2</p>	<p>数量 場所 1 廊下</p> <p>外見込 仕上 130 50P 40 50P</p> <p>納子 扉 FL15.0 B</p> <p>金物 押棒、シリンダー錠、半自動制御装置、付属金物一式 緩衝機構付</p> <p>開く方向 備考 L5-1</p>	<p>数量 場所 1 汚衣処理準備室2</p> <p>外見込 仕上 190 50P 40 50P</p> <p>納子 扉 FL15.0 E</p> <p>金物 押棒、シリンダー錠、半自動制御装置、付属金物一式 緩衝機構付</p> <p>開く方向 備考 L3-1</p>																																																																																																																																																																																																																																																																																																																																																																																																																																																																			
<p>部品表</p> <table border="0"> <tr> <td>SD</td><td>カーテンウォール</td><td>GS</td><td>ガラススクリーン</td><td>扉ガラス片</td><td>ガラス片</td></tr> <tr> <td>SD</td><td>ステンレス製</td><td>SDM</td><td>スライディングウォール</td><td>FL</td><td>固定ガラス</td></tr> <tr> <td>LSD</td><td>ステンレス製</td><td>S3</td><td>ステンレスシャッター</td><td>WP</td><td>滑り止めガラス</td></tr> <tr> <td>A/D</td><td>アルミ製</td><td>S0</td><td>ステンレスシャッター</td><td>WP</td><td>滑り止めガラス</td></tr> <tr> <td>T/D</td><td>強化ガラス製</td><td>A/G</td><td>アルミ製シャッター</td><td>WP</td><td>滑り止めガラス</td></tr> <tr> <td>W/D</td><td>木製</td><td>S/G</td><td>ステンレス製</td><td>MG</td><td>緩衝機構</td></tr> <tr> <td>S/T</td><td>ステンレス製</td><td>S3</td><td>ステンレス製</td><td>TG</td><td>押棒</td></tr> <tr> <td>AW</td><td>アルミ製</td><td>A/G</td><td>アルミ製</td><td>TG</td><td>押棒</td></tr> <tr> <td>AW</td><td>アルミ製</td><td>AG</td><td>アルミ製</td><td>TG</td><td>押棒</td></tr> <tr> <td>TW</td><td>強化ガラス製</td><td>AG</td><td>アルミ製</td><td>TG</td><td>押棒</td></tr> <tr> <td>WW</td><td>木製</td><td>AG</td><td>アルミ製</td><td>TG</td><td>押棒</td></tr> </table>	SD	カーテンウォール	GS	ガラススクリーン	扉ガラス片	ガラス片	SD	ステンレス製	SDM	スライディングウォール	FL	固定ガラス	LSD	ステンレス製	S3	ステンレスシャッター	WP	滑り止めガラス	A/D	アルミ製	S0	ステンレスシャッター	WP	滑り止めガラス	T/D	強化ガラス製	A/G	アルミ製シャッター	WP	滑り止めガラス	W/D	木製	S/G	ステンレス製	MG	緩衝機構	S/T	ステンレス製	S3	ステンレス製	TG	押棒	AW	アルミ製	A/G	アルミ製	TG	押棒	AW	アルミ製	AG	アルミ製	TG	押棒	TW	強化ガラス製	AG	アルミ製	TG	押棒	WW	木製	AG	アルミ製	TG	押棒	<p>部品表</p> <table border="0"> <tr> <td>FL</td><td>固定ガラス</td><td>WP</td><td>滑り止めガラス</td><td>MG</td><td>緩衝機構</td><td>TG</td><td>押棒</td></tr> <tr> <td>WP</td><td>滑り止めガラス</td><td>MG</td><td>緩衝機構</td><td>TG</td><td>押棒</td><td>AG</td><td>アルミ製</td></tr> <tr> <td>MG</td><td>緩衝機構</td><td>TG</td><td>押棒</td><td>AG</td><td>アルミ製</td><td>AW</td><td>アルミ製</td></tr> <tr> <td>TG</td><td>押棒</td><td>AG</td><td>アルミ製</td><td>AW</td><td>アルミ製</td><td>TW</td><td>強化ガラス製</td></tr> <tr> <td>AG</td><td>アルミ製</td><td>AW</td><td>アルミ製</td><td>TW</td><td>強化ガラス製</td><td>WW</td><td>木製</td></tr> <tr> <td>AW</td><td>アルミ製</td><td>TW</td><td>強化ガラス製</td><td>WW</td><td>木製</td><td></td><td></td></tr> <tr> <td>TW</td><td>強化ガラス製</td><td>WW</td><td>木製</td><td></td><td></td><td></td><td></td></tr> <tr> <td>WW</td><td>木製</td><td></td><td></td><td></td><td></td><td></td><td></td></tr> </table>	FL	固定ガラス	WP	滑り止めガラス	MG	緩衝機構	TG	押棒	WP	滑り止めガラス	MG	緩衝機構	TG	押棒	AG	アルミ製	MG	緩衝機構	TG	押棒	AG	アルミ製	AW	アルミ製	TG	押棒	AG	アルミ製	AW	アルミ製	TW	強化ガラス製	AG	アルミ製	AW	アルミ製	TW	強化ガラス製	WW	木製	AW	アルミ製	TW	強化ガラス製	WW	木製			TW	強化ガラス製	WW	木製					WW	木製							<p>部品表</p> <table border="0"> <tr> <td>FL</td><td>固定ガラス</td><td>WP</td><td>滑り止めガラス</td><td>MG</td><td>緩衝機構</td><td>TG</td><td>押棒</td></tr> <tr> <td>WP</td><td>滑り止めガラス</td><td>MG</td><td>緩衝機構</td><td>TG</td><td>押棒</td><td>AG</td><td>アルミ製</td></tr> <tr> <td>MG</td><td>緩衝機構</td><td>TG</td><td>押棒</td><td>AG</td><td>アルミ製</td><td>AW</td><td>アルミ製</td></tr> <tr> <td>TG</td><td>押棒</td><td>AG</td><td>アルミ製</td><td>AW</td><td>アルミ製</td><td>TW</td><td>強化ガラス製</td></tr> <tr> <td>AG</td><td>アルミ製</td><td>AW</td><td>アルミ製</td><td>TW</td><td>強化ガラス製</td><td>WW</td><td>木製</td></tr> <tr> <td>AW</td><td>アルミ製</td><td>TW</td><td>強化ガラス製</td><td>WW</td><td>木製</td><td></td><td></td></tr> <tr> <td>TW</td><td>強化ガラス製</td><td>WW</td><td>木製</td><td></td><td></td><td></td><td></td></tr> <tr> <td>WW</td><td>木製</td><td></td><td></td><td></td><td></td><td></td><td></td></tr> </table>	FL	固定ガラス	WP	滑り止めガラス	MG	緩衝機構	TG	押棒	WP	滑り止めガラス	MG	緩衝機構	TG	押棒	AG	アルミ製	MG	緩衝機構	TG	押棒	AG	アルミ製	AW	アルミ製	TG	押棒	AG	アルミ製	AW	アルミ製	TW	強化ガラス製	AG	アルミ製	AW	アルミ製	TW	強化ガラス製	WW	木製	AW	アルミ製	TW	強化ガラス製	WW	木製			TW	強化ガラス製	WW	木製					WW	木製							<p>部品表</p> <table border="0"> <tr> <td>FL</td><td>固定ガラス</td><td>WP</td><td>滑り止めガラス</td><td>MG</td><td>緩衝機構</td><td>TG</td><td>押棒</td></tr> <tr> <td>WP</td><td>滑り止めガラス</td><td>MG</td><td>緩衝機構</td><td>TG</td><td>押棒</td><td>AG</td><td>アルミ製</td></tr> <tr> <td>MG</td><td>緩衝機構</td><td>TG</td><td>押棒</td><td>AG</td><td>アルミ製</td><td>AW</td><td>アルミ製</td></tr> <tr> <td>TG</td><td>押棒</td><td>AG</td><td>アルミ製</td><td>AW</td><td>アルミ製</td><td>TW</td><td>強化ガラス製</td></tr> <tr> <td>AG</td><td>アルミ製</td><td>AW</td><td>アルミ製</td><td>TW</td><td>強化ガラス製</td><td>WW</td><td>木製</td></tr> <tr> <td>AW</td><td>アルミ製</td><td>TW</td><td>強化ガラス製</td><td>WW</td><td>木製</td><td></td><td></td></tr> <tr> <td>TW</td><td>強化ガラス製</td><td>WW</td><td>木製</td><td></td><td></td><td></td><td></td></tr> <tr> <td>WW</td><td>木製</td><td></td><td></td><td></td><td></td><td></td><td></td></tr> </table>	FL	固定ガラス	WP	滑り止めガラス	MG	緩衝機構	TG	押棒	WP	滑り止めガラス	MG	緩衝機構	TG	押棒	AG	アルミ製	MG	緩衝機構	TG	押棒	AG	アルミ製	AW	アルミ製	TG	押棒	AG	アルミ製	AW	アルミ製	TW	強化ガラス製	AG	アルミ製	AW	アルミ製	TW	強化ガラス製	WW	木製	AW	アルミ製	TW	強化ガラス製	WW	木製			TW	強化ガラス製	WW	木製					WW	木製							<p>部品表</p> <table border="0"> <tr> <td>FL</td><td>固定ガラス</td><td>WP</td><td>滑り止めガラス</td><td>MG</td><td>緩衝機構</td><td>TG</td><td>押棒</td></tr> <tr> <td>WP</td><td>滑り止めガラス</td><td>MG</td><td>緩衝機構</td><td>TG</td><td>押棒</td><td>AG</td><td>アルミ製</td></tr> <tr> <td>MG</td><td>緩衝機構</td><td>TG</td><td>押棒</td><td>AG</td><td>アルミ製</td><td>AW</td><td>アルミ製</td></tr> <tr> <td>TG</td><td>押棒</td><td>AG</td><td>アルミ製</td><td>AW</td><td>アルミ製</td><td>TW</td><td>強化ガラス製</td></tr> <tr> <td>AG</td><td>アルミ製</td><td>AW</td><td>アルミ製</td><td>TW</td><td>強化ガラス製</td><td>WW</td><td>木製</td></tr> <tr> <td>AW</td><td>アルミ製</td><td>TW</td><td>強化ガラス製</td><td>WW</td><td>木製</td><td></td><td></td></tr> <tr> <td>TW</td><td>強化ガラス製</td><td>WW</td><td>木製</td><td></td><td></td><td></td><td></td></tr> <tr> <td>WW</td><td>木製</td><td></td><td></td><td></td><td></td><td></td><td></td></tr> </table>	FL	固定ガラス	WP	滑り止めガラス	MG	緩衝機構	TG	押棒	WP	滑り止めガラス	MG	緩衝機構	TG	押棒	AG	アルミ製	MG	緩衝機構	TG	押棒	AG	アルミ製	AW	アルミ製	TG	押棒	AG	アルミ製	AW	アルミ製	TW	強化ガラス製	AG	アルミ製	AW	アルミ製	TW	強化ガラス製	WW	木製	AW	アルミ製	TW	強化ガラス製	WW	木製			TW	強化ガラス製	WW	木製					WW	木製							<p>部品表</p> <table border="0"> <tr> <td>FL</td><td>固定ガラス</td><td>WP</td><td>滑り止めガラス</td><td>MG</td><td>緩衝機構</td><td>TG</td><td>押棒</td></tr> <tr> <td>WP</td><td>滑り止めガラス</td><td>MG</td><td>緩衝機構</td><td>TG</td><td>押棒</td><td>AG</td><td>アルミ製</td></tr> <tr> <td>MG</td><td>緩衝機構</td><td>TG</td><td>押棒</td><td>AG</td><td>アルミ製</td><td>AW</td><td>アルミ製</td></tr> <tr> <td>TG</td><td>押棒</td><td>AG</td><td>アルミ製</td><td>AW</td><td>アルミ製</td><td>TW</td><td>強化ガラス製</td></tr> <tr> <td>AG</td><td>アルミ製</td><td>AW</td><td>アルミ製</td><td>TW</td><td>強化ガラス製</td><td>WW</td><td>木製</td></tr> <tr> <td>AW</td><td>アルミ製</td><td>TW</td><td>強化ガラス製</td><td>WW</td><td>木製</td><td></td><td></td></tr> <tr> <td>TW</td><td>強化ガラス製</td><td>WW</td><td>木製</td><td></td><td></td><td></td><td></td></tr> <tr> <td>WW</td><td>木製</td><td></td><td></td><td></td><td></td><td></td><td></td></tr> </table>	FL	固定ガラス	WP	滑り止めガラス	MG	緩衝機構	TG	押棒	WP	滑り止めガラス	MG	緩衝機構	TG	押棒	AG	アルミ製	MG	緩衝機構	TG	押棒	AG	アルミ製	AW	アルミ製	TG	押棒	AG	アルミ製	AW	アルミ製	TW	強化ガラス製	AG	アルミ製	AW	アルミ製	TW	強化ガラス製	WW	木製	AW	アルミ製	TW	強化ガラス製	WW	木製			TW	強化ガラス製	WW	木製					WW	木製							<p>部品表</p> <table border="0"> <tr> <td>FL</td><td>固定ガラス</td><td>WP</td><td>滑り止めガラス</td><td>MG</td><td>緩衝機構</td><td>TG</td><td>押棒</td></tr> <tr> <td>WP</td><td>滑り止めガラス</td><td>MG</td><td>緩衝機構</td><td>TG</td><td>押棒</td><td>AG</td><td>アルミ製</td></tr> <tr> <td>MG</td><td>緩衝機構</td><td>TG</td><td>押棒</td><td>AG</td><td>アルミ製</td><td>AW</td><td>アルミ製</td></tr> <tr> <td>TG</td><td>押棒</td><td>AG</td><td>アルミ製</td><td>AW</td><td>アルミ製</td><td>TW</td><td>強化ガラス製</td></tr> <tr> <td>AG</td><td>アルミ製</td><td>AW</td><td>アルミ製</td><td>TW</td><td>強化ガラス製</td><td>WW</td><td>木製</td></tr> <tr> <td>AW</td><td>アルミ製</td><td>TW</td><td>強化ガラス製</td><td>WW</td><td>木製</td><td></td><td></td></tr> <tr> <td>TW</td><td>強化ガラス製</td><td>WW</td><td>木製</td><td></td><td></td><td></td><td></td></tr> <tr> <td>WW</td><td>木製</td><td></td><td></td><td></td><td></td><td></td><td></td></tr> </table>	FL	固定ガラス	WP	滑り止めガラス	MG	緩衝機構	TG	押棒	WP	滑り止めガラス	MG	緩衝機構	TG	押棒	AG	アルミ製	MG	緩衝機構	TG	押棒	AG	アルミ製	AW	アルミ製	TG	押棒	AG	アルミ製	AW	アルミ製	TW	強化ガラス製	AG	アルミ製	AW	アルミ製	TW	強化ガラス製	WW	木製	AW	アルミ製	TW	強化ガラス製	WW	木製			TW	強化ガラス製	WW	木製					WW	木製						
SD	カーテンウォール	GS	ガラススクリーン	扉ガラス片	ガラス片																																																																																																																																																																																																																																																																																																																																																																																																																																																																			
SD	ステンレス製	SDM	スライディングウォール	FL	固定ガラス																																																																																																																																																																																																																																																																																																																																																																																																																																																																			
LSD	ステンレス製	S3	ステンレスシャッター	WP	滑り止めガラス																																																																																																																																																																																																																																																																																																																																																																																																																																																																			
A/D	アルミ製	S0	ステンレスシャッター	WP	滑り止めガラス																																																																																																																																																																																																																																																																																																																																																																																																																																																																			
T/D	強化ガラス製	A/G	アルミ製シャッター	WP	滑り止めガラス																																																																																																																																																																																																																																																																																																																																																																																																																																																																			
W/D	木製	S/G	ステンレス製	MG	緩衝機構																																																																																																																																																																																																																																																																																																																																																																																																																																																																			
S/T	ステンレス製	S3	ステンレス製	TG	押棒																																																																																																																																																																																																																																																																																																																																																																																																																																																																			
AW	アルミ製	A/G	アルミ製	TG	押棒																																																																																																																																																																																																																																																																																																																																																																																																																																																																			
AW	アルミ製	AG	アルミ製	TG	押棒																																																																																																																																																																																																																																																																																																																																																																																																																																																																			
TW	強化ガラス製	AG	アルミ製	TG	押棒																																																																																																																																																																																																																																																																																																																																																																																																																																																																			
WW	木製	AG	アルミ製	TG	押棒																																																																																																																																																																																																																																																																																																																																																																																																																																																																			
FL	固定ガラス	WP	滑り止めガラス	MG	緩衝機構	TG	押棒																																																																																																																																																																																																																																																																																																																																																																																																																																																																	
WP	滑り止めガラス	MG	緩衝機構	TG	押棒	AG	アルミ製																																																																																																																																																																																																																																																																																																																																																																																																																																																																	
MG	緩衝機構	TG	押棒	AG	アルミ製	AW	アルミ製																																																																																																																																																																																																																																																																																																																																																																																																																																																																	
TG	押棒	AG	アルミ製	AW	アルミ製	TW	強化ガラス製																																																																																																																																																																																																																																																																																																																																																																																																																																																																	
AG	アルミ製	AW	アルミ製	TW	強化ガラス製	WW	木製																																																																																																																																																																																																																																																																																																																																																																																																																																																																	
AW	アルミ製	TW	強化ガラス製	WW	木製																																																																																																																																																																																																																																																																																																																																																																																																																																																																			
TW	強化ガラス製	WW	木製																																																																																																																																																																																																																																																																																																																																																																																																																																																																					
WW	木製																																																																																																																																																																																																																																																																																																																																																																																																																																																																							
FL	固定ガラス	WP	滑り止めガラス	MG	緩衝機構	TG	押棒																																																																																																																																																																																																																																																																																																																																																																																																																																																																	
WP	滑り止めガラス	MG	緩衝機構	TG	押棒	AG	アルミ製																																																																																																																																																																																																																																																																																																																																																																																																																																																																	
MG	緩衝機構	TG	押棒	AG	アルミ製	AW	アルミ製																																																																																																																																																																																																																																																																																																																																																																																																																																																																	
TG	押棒	AG	アルミ製	AW	アルミ製	TW	強化ガラス製																																																																																																																																																																																																																																																																																																																																																																																																																																																																	
AG	アルミ製	AW	アルミ製	TW	強化ガラス製	WW	木製																																																																																																																																																																																																																																																																																																																																																																																																																																																																	
AW	アルミ製	TW	強化ガラス製	WW	木製																																																																																																																																																																																																																																																																																																																																																																																																																																																																			
TW	強化ガラス製	WW	木製																																																																																																																																																																																																																																																																																																																																																																																																																																																																					
WW	木製																																																																																																																																																																																																																																																																																																																																																																																																																																																																							
FL	固定ガラス	WP	滑り止めガラス	MG	緩衝機構	TG	押棒																																																																																																																																																																																																																																																																																																																																																																																																																																																																	
WP	滑り止めガラス	MG	緩衝機構	TG	押棒	AG	アルミ製																																																																																																																																																																																																																																																																																																																																																																																																																																																																	
MG	緩衝機構	TG	押棒	AG	アルミ製	AW	アルミ製																																																																																																																																																																																																																																																																																																																																																																																																																																																																	
TG	押棒	AG	アルミ製	AW	アルミ製	TW	強化ガラス製																																																																																																																																																																																																																																																																																																																																																																																																																																																																	
AG	アルミ製	AW	アルミ製	TW	強化ガラス製	WW	木製																																																																																																																																																																																																																																																																																																																																																																																																																																																																	
AW	アルミ製	TW	強化ガラス製	WW	木製																																																																																																																																																																																																																																																																																																																																																																																																																																																																			
TW	強化ガラス製	WW	木製																																																																																																																																																																																																																																																																																																																																																																																																																																																																					
WW	木製																																																																																																																																																																																																																																																																																																																																																																																																																																																																							
FL	固定ガラス	WP	滑り止めガラス	MG	緩衝機構	TG	押棒																																																																																																																																																																																																																																																																																																																																																																																																																																																																	
WP	滑り止めガラス	MG	緩衝機構	TG	押棒	AG	アルミ製																																																																																																																																																																																																																																																																																																																																																																																																																																																																	
MG	緩衝機構	TG	押棒	AG	アルミ製	AW	アルミ製																																																																																																																																																																																																																																																																																																																																																																																																																																																																	
TG	押棒	AG	アルミ製	AW	アルミ製	TW	強化ガラス製																																																																																																																																																																																																																																																																																																																																																																																																																																																																	
AG	アルミ製	AW	アルミ製	TW	強化ガラス製	WW	木製																																																																																																																																																																																																																																																																																																																																																																																																																																																																	
AW	アルミ製	TW	強化ガラス製	WW	木製																																																																																																																																																																																																																																																																																																																																																																																																																																																																			
TW	強化ガラス製	WW	木製																																																																																																																																																																																																																																																																																																																																																																																																																																																																					
WW	木製																																																																																																																																																																																																																																																																																																																																																																																																																																																																							
FL	固定ガラス	WP	滑り止めガラス	MG	緩衝機構	TG	押棒																																																																																																																																																																																																																																																																																																																																																																																																																																																																	
WP	滑り止めガラス	MG	緩衝機構	TG	押棒	AG	アルミ製																																																																																																																																																																																																																																																																																																																																																																																																																																																																	
MG	緩衝機構	TG	押棒	AG	アルミ製	AW	アルミ製																																																																																																																																																																																																																																																																																																																																																																																																																																																																	
TG	押棒	AG	アルミ製	AW	アルミ製	TW	強化ガラス製																																																																																																																																																																																																																																																																																																																																																																																																																																																																	
AG	アルミ製	AW	アルミ製	TW	強化ガラス製	WW	木製																																																																																																																																																																																																																																																																																																																																																																																																																																																																	
AW	アルミ製	TW	強化ガラス製	WW	木製																																																																																																																																																																																																																																																																																																																																																																																																																																																																			
TW	強化ガラス製	WW	木製																																																																																																																																																																																																																																																																																																																																																																																																																																																																					
WW	木製																																																																																																																																																																																																																																																																																																																																																																																																																																																																							
FL	固定ガラス	WP	滑り止めガラス	MG	緩衝機構	TG	押棒																																																																																																																																																																																																																																																																																																																																																																																																																																																																	
WP	滑り止めガラス	MG	緩衝機構	TG	押棒	AG	アルミ製																																																																																																																																																																																																																																																																																																																																																																																																																																																																	
MG	緩衝機構	TG	押棒	AG	アルミ製	AW	アルミ製																																																																																																																																																																																																																																																																																																																																																																																																																																																																	
TG	押棒	AG	アルミ製	AW	アルミ製	TW	強化ガラス製																																																																																																																																																																																																																																																																																																																																																																																																																																																																	
AG	アルミ製	AW	アルミ製	TW	強化ガラス製	WW	木製																																																																																																																																																																																																																																																																																																																																																																																																																																																																	
AW	アルミ製	TW	強化ガラス製	WW	木製																																																																																																																																																																																																																																																																																																																																																																																																																																																																			
TW	強化ガラス製	WW	木製																																																																																																																																																																																																																																																																																																																																																																																																																																																																					
WW	木製																																																																																																																																																																																																																																																																																																																																																																																																																																																																							

符号・名称	SS 101 スチール製高圧シャッター	SS 102 スチール製軽量シャッター	SS 103 電動シートシャッター	SS 104 スチール製シャッター	SS 105 スチール製高圧シャッター	SS 106 スチール製軽量シャッター
図面・寸法						
数量	2	1	1	1	1	1
取付場所	軽量防犯受室乗換機室の乗降的受室乗換機室	洗浴室	乗降階段下処理室	乗降階段下処理室	乗降階段下処理室	コンテナ室
取付仕上	270	270	30	45	45	45
積子	スラット11.2 (スチール製)	スラット10.8	SOP	SOP	スラット11.6	スラット11.6
金物	付属金物一式、三方枠(鋼製716積付)、障害物感知装置	付属金物一式、三方枠(鋼製716積付)	不燃シート、付属金物一式、障害物感知装置	付属金物一式、三方枠(鋼製716積付)、障害物感知装置	付属金物一式、三方枠(鋼製716積付)、障害物感知装置	付属金物一式、三方枠(鋼製716積付)、障害物感知装置
取付仕様	S 2 3	S 2 3	S 2 3	S 2 3	S 2 3	S 2 3
符号・名称	SS 107 電動シートシャッター	SS 108 電動シートシャッター	SS 109 電動シートシャッター	SS 110 電動シートシャッター	SSD 101 ステンレス製引き違い戸	SSD 102 ステンレス製引き違い戸
図面・寸法						
数量	2	1	4	1	1	2
取付場所	調理員廊下	軽量防犯受室乗換機室	乗降階段下処理室	乗降階段下処理室	乗降階段下処理室	乗降階段下処理室
取付仕上	30	30	30	30	120	120
積子	-	-	SOP	SOP	SUS7 1-1	SUS7 1-1
金物	不燃シート、付属金物一式、障害物感知装置	不燃シート、付属金物一式、障害物感知装置	不燃シート、付属金物一式、障害物感知装置	不燃シート、付属金物一式、障害物感知装置	付属金物一式	付属金物一式
取付仕様	-	-	-	-	-	-
符号・名称	LSO 104 軽量鋼製片引き戸	LSO 105 軽量鋼製片引き戸	LSO 107 軽量鋼製片引き戸	LSO 109 軽量鋼製片引き戸	LSO 110 軽量鋼製片引き戸	
図面・寸法						
数量	2	1	2	1	2	
取付場所	半洗室2、ゴミ室1	コンテナ室	総機室	乗降階段	乗降階段	
取付仕上	130	208	241	212	180	
積子	Fl4.0 AG	Fl4.0	Fl4.0	Fl15.0	Fl15.0	
金物	1776-1777、戸鎖、レール(鋼製)付属金物一式	戸鎖、シリンドラータ、半自動制御装置、付属金物一式、HACCPレベルカバー、建築機材	戸鎖、シリンドラータ、半自動制御装置、付属金物一式、HACCPレベルカバー、建築機材	戸鎖、シリンドラータ、半自動制御装置、付属金物一式、HACCPレベルカバー、建築機材	戸鎖、シリンドラータ、半自動制御装置、付属金物一式、HACCPレベルカバー、建築機材	
取付仕様	L 1-2	L 3-1	L 3-1	L 3-1	L 3-1	
仕様書	SS 101 仕様書	SS 102 仕様書	SS 103 仕様書	SS 104 仕様書	SS 105 仕様書	SS 106 仕様書
備考						

NOTE  
 番号( )内数字は積子個数を示す。

201500110 2015.12 宇治校舎センター化事業(仮称) 北部宇治校舎センター新築工事(仮称)

作成 佐藤 検査 佐藤

SCALE A2 1/100 44