

入札公告

物品調達等及び委託役務

次のとおり、条件付一般競争入札を実施するので、地方自治法施行令（昭和22年政令第16号）第167条の6の規定により公告する。

この入札公告に定めるもののほか、入札に関して必要な事項は、東広島市物品調達等及び委託役務条件付一般競争入札公告共通事項及び同細則による。

平成31年 1月25日

東広島市長 高垣 廣徳

1 入札に付する事項

- | | |
|-----------------|--|
| (1) 物品・委託役務の名称 | 平成31～35年度西条第1いきいきこどもクラブほか機械警備業務 |
| (2) 物品・委託役務管理番号 | 13300039 |
| (3) 物品委託役務内容 | 西条第1いきいきこどもクラブほか20クラブにおいて、機械警備業務を行うもの。 |
| (4) 納入・履行期間 | 平成31年 4月 1日から平成36年 3月31日まで |
| (5) 納入・履行（就業）場所 | 西条第1いきいきこどもクラブほか20クラブ |
| (6) 予定価格 | 非公表 |
| (7) 最低制限価格 | なし |
| (8) 入札方式 | 一般競争入札 |
| (9) 入札区分 | 紙入札 |
| (10) 使用する契約約款 | 業務委託契約約款（役務の提供を受けるもの） |
| (11) 契約種別 | 総価契約 |
| (12) 収入印紙 | 要 |

2 競争入札に参加する者に必要な資格に関する事項

次に掲げる要件を全て満たしていること。

ア	平成29年1月1日～平成32年12月31日までの東広島市物品役務等競争入札参加資格として次の入札参加資格認定区分の認定を受けている者	警備・受付>機械警備
イ	法令等による登録等	警備業法（昭和47年法律第117号）第4条の規定による警備業の認定を受けていること。
ウ	技術者	問わないものとする。
エ	営業所等所在地 本店とは、法人にあっては登記されている本店とし、個人事業者にあっては営業活動の本拠を置いている場所とする。 営業所とは、法人においてその所在する市（町）の法人市（町）民税の申告のある営業所とする。	東広島市内に本店または営業所を有する者。
オ	会社の履行実績	問わないものとする。
カ	その他	平成31年1月25日付け「東広島市物品調達等及び委託役務条件付一般競争入札公告共通事項」の2（1）のいずれにも該当しないこと。

3 その他の入札条件

(1) 入札書に記載された金額のうち、平成31年9月30日までの資産の譲渡等については8パーセントに相当する額を加算した額（当該額に1円未満の端数があるときは、その端数を切り捨てるものとする。）とし、平成31年10月1日以降の資産の譲渡等については10パーセントに相当する額を加算した額（当該額に1円未満の端数があるときは、その端数を切り捨てた額）とし、その合計額をもって落札価格とする。

(2) 東広島市機械警備業務共通標準事項を適用する。

(3) 本業務の契約は地方自治法第234条の3に基づく長期継続契約として行うものであり、この契約に係る発注者の平成31年度歳入歳出予算が成立した時をもって効力を生ずるものとする。

4 日程等

手続等	期間・期日等	場所・留意事項
ア 公告日	平成31年 1月25日	東広島市ホームページに掲載及び東広島市総務部契約課（契約担当課）で閲覧に供する。 閲覧場所は「6 問い合わせ先（契約担当課）」に記載のとおり。
イ 仕様書及び見本等閲覧期間	平成31年 1月25日～ 平成31年 2月15日	東広島市ホームページに掲載及び契約担当課で閲覧に供する。 見本等の有無：有
ウ 同等品確認期間（物品の買入れ及び借入れに限る）		同等品で応札する場合は、同等品規格確認票（東広島市物品調達等及び委託役務競争契約入札心得（平成21年東広島市告示第83号。以下「入札心得」という。）別記様式第2号（第4条関係））により発注担当課へ持参またはファックスすること。ファックスする場合は、その旨を発注担当課へ事前に電話連絡すること。 なお、同等品確認に対する認定のない同等品での応札は認めない。同等品規格確認票の提出先は、「オ 質問書提出期間」に記載の発注担当課とする。
エ 同等品確認回答閲覧期間		東広島市ホームページに掲載及び発注担当課で閲覧に供する。
オ 質問書提出期間	平成31年 1月25日～ 平成31年 2月1日 (午前 8時30分～午後 5時15分)	質問書は、本市所定の様式（東広島市物品調達等及び委託役務競争入札心得（平成21年東広島市告示第83号）別記様式第1号（第4条関係））により発注担当課へ持参またはファックスすること。ファックスする場合は、その旨を発注担当課へ事前に電話連絡すること。 こども未来部 保育課 東広島市西条栄町8番29号（本庁本館2階） 電話番号 082-420-0934 / ファックス番号 082-420-0414 質問書提出期間終了後の質問は受け付けない。 質問書の様式は東広島市ホームページからダウンロードできる。
カ 回答書閲覧期間	平成31年 2月6日～ 平成31年 2月15日	東広島市ホームページに掲載及び発注担当課で閲覧に供する。
キ 入札期間	平成31年 2月13日～ 平成31年 2月14日 (午前 8時30分～午後 5時15分)	入札場所 東広島市総務部契約課（契約担当課） 東広島市西条栄町8番29号（本庁本館4階） 入札書は入札期間内に総務部契約課に持参して入札箱に投入すること。 初度の入札書は、入札の権限を有している者が記名押印し、使用印鑑として本市に届け出ている印鑑を押印すること。（ただし、入札書に記載した日付以前に作成された委任状の同封・提出がある場合を除く。） 特別の事由により郵便により入札書を提出しようとする者は、東広島市物品調達等及び委託役務条件付一般競争入札公告共通事項細則に定めるところによるものであること。
ク 開札日時	平成31年 2月15日 午後 1時40分	開札場所 入札室（東広島市西条栄町8番29号 本庁本館4階） 開札の結果、予定価格の制限の範囲内の価格をもって有効な入札がないときは、開札日の翌日以降に再度の入札（1回目）を実施するものとする。再度の入札（1回目）は、開札の立ち会いの有無に関わらず初度の入札参加者全員が参加できるものとする。 再度の入札（1回目）を実施する日時、場所等の詳細は初度の入札に参加した者に対してファックスにより通知を行う。 再度の入札（1回目）の結果、予定価格の制限の範囲内での入札がなかったときは、直ちに入札会場で再度の入札（2回目）を行う。 再度の入札は、2回目まで行う。

5 資格要件確認資料の提出

本案件は、入札に参加する者に必要な資格を確認するために必要な資料（以下「資格要件確認資料」という。）の提出を求めない。

(1) 提出書類

書類の区分	提出書類（印）	備考
ア 入札参加資格要件確認申請書		様式は、東広島市ホームページからダウンロードできる。
イ 入札参加資格要件総括表		
ウ 誓約書		
エ 配置予定技術者届出書		
オ 履行実績確認表		
カ 履行実績証明書（物品・委託役務）		
キ 法令等による登録等を確認するための資料		
ク その他		

(2) 提出部数は、1部とし、提出した資格要件確認資料は、返却しない。

(3) 提出期限

(4) 提出先 「6 問い合わせ先（契約担当課）」のとおり。

(5) その他

入札参加者は、資格要件確認資料を指定された提出期限までに提出できるよう事前に準備しておくこと。

資格要件確認資料の作成及び提出に要する費用は、提出者の負担とする。

資格要件の審査のために必要があると認めるときは、期限を定めて資格要件確認資料の補正や追加資料の提出を求めることがある。

資格要件確認資料に虚偽の記載をした者に対しては、指名除外措置を行うことがある。

6 問い合わせ先（契約担当課）

総務部契約課 物品役務係
東広島市西条栄町8番29号（本庁本館4階）
電話番号 082-420-0930
ファックス番号 082-431-0077

平成31～35年度西条第1いきいき子どもクラブほか機械警備業務仕様書

1 業務名

平成31～35年度西条第1いきいき子どもクラブほか機械警備業務

2 履行場所

西条第1いきいき子どもクラブほか20クラブ

(別紙1「機械警備対象施設一覧」参照)

3 履行期間

平成31年4月1日から平成36年(2024年)3月31日まで

(地方自治法第234条の3に基づく長期継続契約)

4 業務対象施設の名称

別紙1「機械警備対象施設一覧」のとおり

5 業務内容

東広島市内の各いきいき子どもクラブにおいて、警備業務用機械装置を使用して行う警備業務を実施する。

6 業務目的

警備対象施設において起こり得る火災・破壊・不正・不良行為等のあらゆるリスクを分析し、事故等の発生を警戒、予防するための適正な警備計画を立案し、それに基づき警備を行うことにより、身体、生命、財産を保護するとともに、施設業務の円滑な運営の維持に資することを目的とする。

7 業務仕様

- (1) 本仕様書に定めがない事項は、添付の東広島市機械警備業務共通標準事項(以下、「標準事項」という。)による。
- (2) 本仕様書及び標準事項に定めがない事項は、施設管理担当者と協議するものとする。
受注者は業務に支障をきたさないよう、業務に関する事項について前任の受注者から十分引き継ぎを受けること。また、受注者の変更がある場合は、後任の受注者が業務に支障をきたさないよう、業務に関する事項について後任の受注へ十分に引き継ぎをすること。
- (3) 著作権、特許権その他第三者の権利の対象となっている作業方法等の使用に関しては、その費用負担及び仕様交渉の一切を受注者において行うものとする。

8 業務詳細

- (1) 警備業務用機械装置

警備業務用機械装置の機能は、次による（○印のあるもの）。なお、機能適用及び警戒範囲等は機械装置特記による。また、業務期間終了後は、原則として警備業務用機械装置を撤去する。

装置概要	本業務該当	備考
①建物外周部のドア、ガラス等の開閉を感知する機能	○	開閉のみ
②施設内へ侵入者を感知し、表示する機能	○	
③火災発生を感知する機能	○	
④ガス漏れを感知する機能	—	
⑤金庫盗難を感知する機能	—	
⑥機械装置及びセンサーの破壊、配線の切断等の異常を監視する機能	○	
⑦非常通報押しボタンにより非常信号を感知する機能	○	
⑧施設内各種設備警報盤と結線し異常を種類別に監視する機能	—	
⑨警備の開始、解除の操作を行う機能	○	
⑩基地局に異常等の信号を送信する機能	○	
⑪一般公衆回線の断線を監視する機能	○	
⑫一般公衆回線が使用中の場合、強制切断して警報信号を送信する機能	○	

(2) 警備員

本業務に従事する警備員は、警備業法（昭和47年7月5日 法律第117号）第14条に定める警備員の制限に該当しないこと。

(3) 警備計画書等

警備業務の実施に当たり、警備計画書及び警備業務用機械装置の配置平面図を作成し、施設管理担当者へ提出するものとする。

(4) 業務の報告

機械警備中においては異常が発生した場合は警備報告書を作成し、あらかじめ指定された方法により報告するものとする。

(5) 服装等

- ① 警備員の服装及び装備品は、原則として受注者の定めるものとする。ただし、護身用具を携帯する場合には、施設管理担当者との協議する。
- ② 制服については、次の事項を満たしていること。
 - ア 色彩が警察官等の服装の色彩と明らかに異なること。
 - イ 形式が詰襟である等警察官等の制服の形式と明らかに異なること。
 - ウ 警備業者の名称を表示した標章(60平方cm以上)を上位の胸部及び上腕部に付けること。

(6) 鍵の取り扱い

預託された施設の鍵の取扱いは、警備計画書によるほか次による。

- ① 厳重に保管する。
- ② 複製しない。
- ③ 業務期間終了時に返却する。
- ④ 鍵の使用及び貸出は、指定された方法により管理する。

(7) 業務引継

受注者は、施設の管理運営が遅滞なく円滑に遂行されるよう努めなければならない。
このため、受注者は、発注者及び前回受注者から業務内容について、十分な引継を受けるものとし、また、次回業務受注者に対し、十分な引継を行うものとする。

(8) 警備責任時間帯

警備責任時間帯は、原則として防犯開始(セット時)した時点より、防犯設備のセットが解除された時点までとする。

(9) 業務内容

基地局において、異常を感知した場合は、警備員が施設へ急行し、次の措置を行う。
施設の外部及び内部を点検し、異常の有無を確認する。なお、必要に応じ次の業務を行う。

① 現場に応じた緊急措置

- ア 火災を確認した場合の初期消火作業、避難誘導
- イ 現場保存の対応業務
- ウ 現地で警備員が業務上の契約にないが、状況の判断から緊急避難的に行う業務
- エ その他、緊急措置として必要な事項

② 施設管理担当者への連絡

③ 基地局への連絡

④ 警察、消防署等への連絡

(10) 書面の交付

受注者は、警備業法施行規則（昭和 58 年 1 月 10 日総理府令第 1 号）第 33 条第 1 項第 5 号に定める事項について記載した書面を提出するものとする。ただし、それぞれの事項は 1 つの書面であることを要せず、契約書、警備計画書、パンフレット等複数の書面でもよい。

(11) 警備機械等の設置及び撤去

受注者は、契約締結後警備開始前までに受注者の負担により警備機械等の設置を行うものとする。また、契約期間終了後は受注者の負担により当該警備機械等の撤去を行うものとする。

(12) 警備要領

- ア 警備担当時間中は、警備受信装置を絶え間なく監視するとともに常に警備員と連絡を保ち、警備の万全を図るものとする。また、警備員は当施設に 25 分以内（別紙 1 の No. 12～16 の施設にあつては 30 分以内）に到着できる距離に常駐していること。
- イ 警備機械等の開始及び解除は、原則として発注者の責任において行う。
- ウ 警備機械等に異常があった場合は、受注者において早急に修理すること。
- エ 警備結果について警備日誌を作成し、1 か月ごとに発注者に提出すること。

(13) 機器作動テスト

契約締結後、発注者及び受注者の協力により、取り付けられた機器等が正常に作動することの確認のためのテストを実施するものとする。

テストは、機器を防犯開始（セット）した状態で外部からの立ち入り等を想定したデモンストレーションを行うものとし、日程や実施方法の詳細は協議して定めるものとする。

9 その他

(1) 受注者の責めに帰すべき事由により警備責任時間帯に機械による警備ができなくなったときは、代替警備員の配置等機械による警備と同等又は同等以上の警備体制を受注者の負担により講ずるものとする。

(2) 部分払い

① 本委託は、部分払金を次のとおり請求できるものとする。

履行区分	支払金額	支払種別
平成31年4月から 平成31年（2019年）9月までの各月履行分	円	部分払
平成31年（2019年）10月から 平成36年（2024年）2月までの各月履行分	円	部分払
平成36年（2024年）3月履行分	円	完了払

② 部分払金を請求しようとするときは、当該履行区分の履行報告を行っていないなければならない。

③ 部分払及び完了払の額は次のとおりとする。


消費税に係る課税事業者であるか免税事業者であるかを問わず、契約金額のうち、平成31年9月30日までの資産の譲渡等に係る契約金額の108分の100に相当する額と、平成31年10月1日以降の資産の譲渡等に係る契約金額の110分の100に相当する額を合計した額を60で除した額（当該額に円単位未満の端数があるときは、その端数を切り捨てた額。）を単位金額とする。

履行区分のうち平成31年4月から同年9月までの各月履行分にあつては、単位金額の8%に相当する額（その額に円単位未満の端数があるときは、その端数を切り捨てた額。）を加算して計算した額とし、平成31年10月から平成36年2月までの各月履行分にあつては、単位金額の10%に相当する額（その額に円単位未満の端数があるときは、その端数を切り捨てた額。）を加算して計算した額とする。なお、契約金額から全ての部分払金額の合計額を差し引いた額を、完了払の額とする。

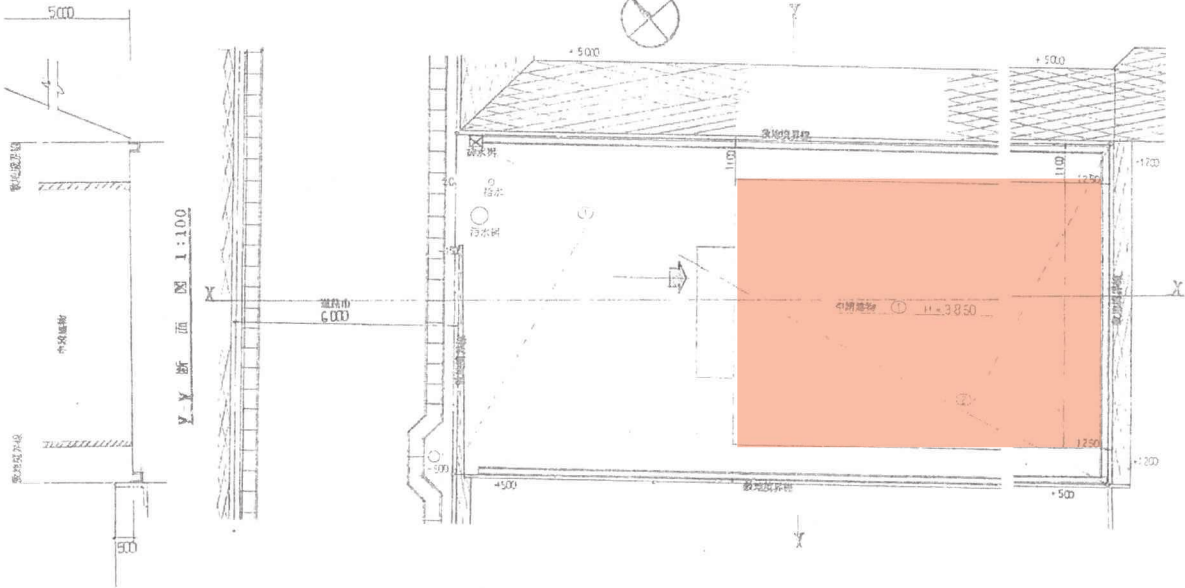
別紙1 「機械警備対象施設一覧」

No	クラブ名	延床面積	構造	施設の所在地	備考
1	西条第1いきいき子どもクラブ	66.02 m ²	軽量鉄骨造	西条中央3丁目37-9	1箇所2クラブ
	西条第2いきいき子どもクラブ	99.27 m ²			
2	寺西第1いきいき子どもクラブ	99.21 m ²	軽量鉄骨造	西条町寺家6664-1	1箇所2クラブ
	寺西第2いきいき子どもクラブ	103.61 m ²			
3	郷田第1いきいき子どもクラブ	66.02 m ²	軽量鉄骨造	西条町郷曾1133	1箇所1クラブ
4	板城第1いきいき子どもクラブ	66.02 m ²	軽量鉄骨造	西条町馬木541-1	1箇所1クラブ
5	平岩第1いきいき子どもクラブ	92.21 m ²	軽量鉄骨造	西条町寺家521-9	1箇所1クラブ
6	三ツ城第1いきいき子どもクラブ	153.36 m ²	軽量鉄骨造	西条中央7丁目23-55	1箇所2クラブ
	三ツ城第2いきいき子どもクラブ	187.39 m ²			
7	御菌宇第1いきいき子どもクラブ	92.21 m ²	軽量鉄骨造	西条町御菌宇8544-6	1箇所1クラブ
8	川上第2いきいき子どもクラブ	69.32 m ²	軽量鉄骨造	八本松飯田5丁目8-47	1箇所1クラブ
9	八本松第1いきいき子どもクラブ	103.75 m ²	軽量鉄骨造	八本松町原10128-137	1箇所2クラブ
	八本松第2いきいき子どもクラブ	53.94 m ²			
10	高屋東いきいき子どもクラブ	66.02 m ²	軽量鉄骨造	高屋町白市589	1箇所1クラブ
11	高美が丘第1いきいき子どもクラブ	92.21 m ²	軽量鉄骨造	高屋高美が丘4丁目1-1	1箇所2クラブ
	高美が丘第2いきいき子どもクラブ	69.61 m ²			
12	板城西いきいき子どもクラブ	89.43 m ²	木造	黒瀬町小多田2045	1箇所1クラブ
13	上黒瀬いきいき子どもクラブ	89.43 m ²	木造	黒瀬町宗近柳国271-2	1箇所1クラブ
14	乃美尾いきいき子どもクラブ	89.43 m ²	木造	黒瀬町乃美尾554-1	1箇所1クラブ
15	中黒瀬第2いきいき子どもクラブ	66.02 m ²	軽量鉄骨造	黒瀬町檜原18-4	1箇所1クラブ
16	下黒瀬第1いきいき子どもクラブ	89.43 m ²	木造	黒瀬町津江1225-3	1箇所1クラブ
	合計				16箇所21クラブ

西条第1いきいきこどもクラブ



X-X 断面図 1:100



Y-Y 断面図 1:100

配置図 1:100



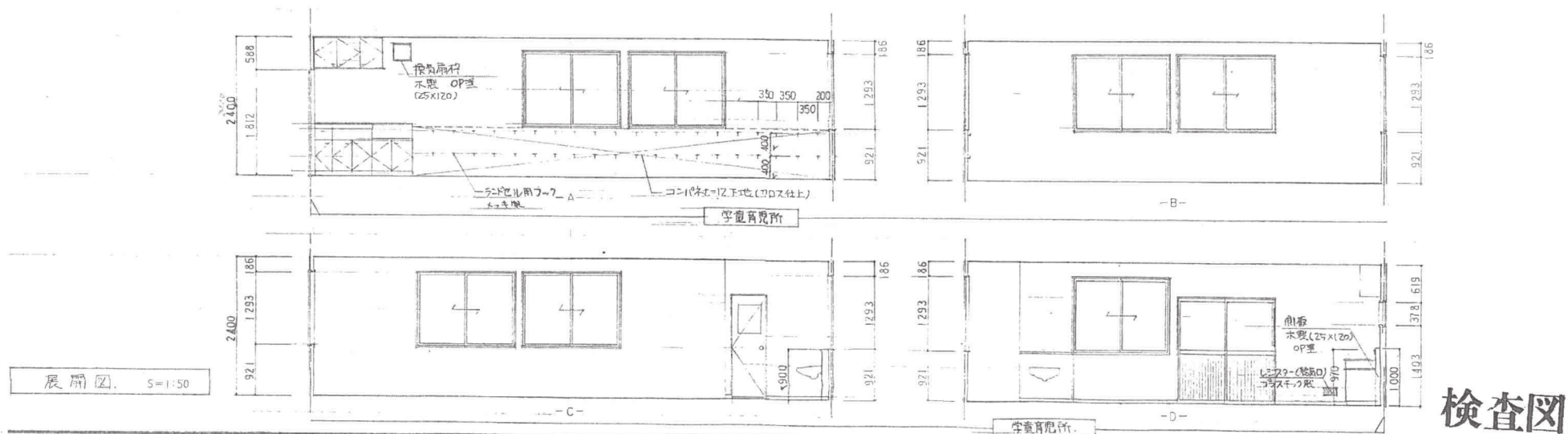
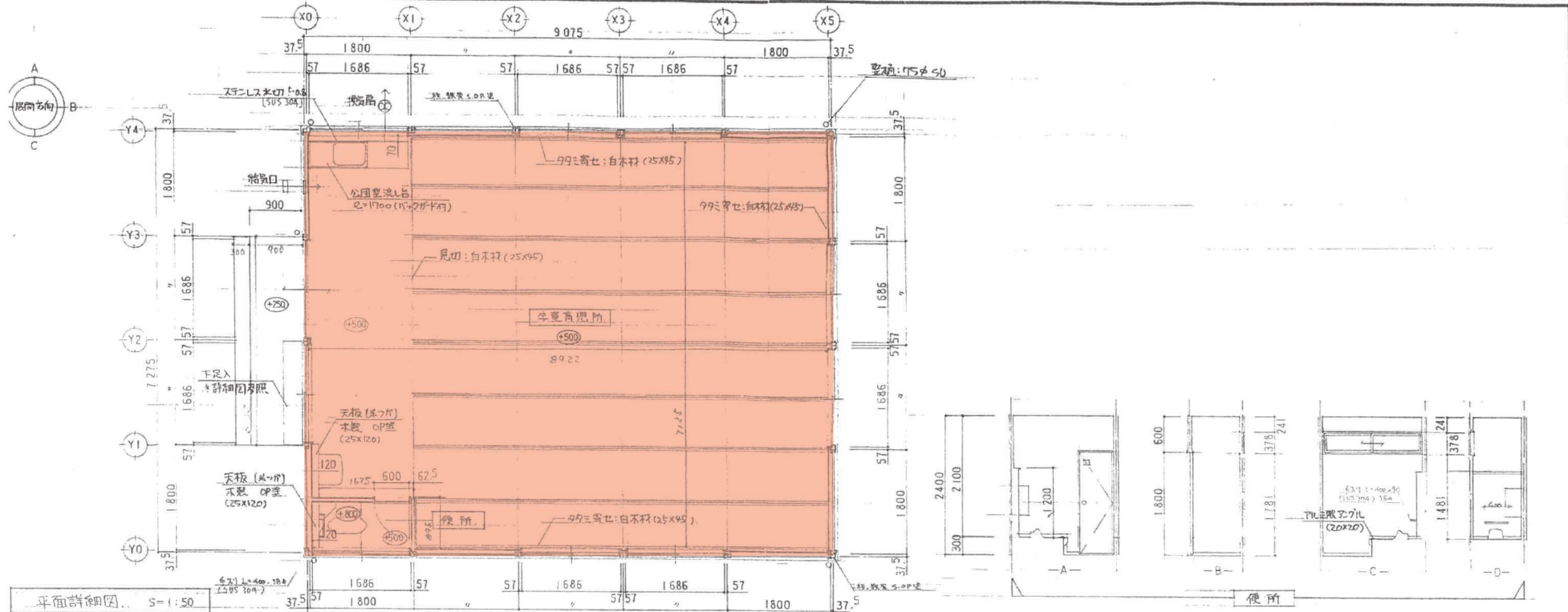
周辺見取図 工事場所 西条町 西条小学校5丁目

面積表		
敷地面積	$20.28 \times (8.35 + 8.31) \div 2 = 168.932$	168.93 ㎡

検査図

工事名称 平成8年度 学童保育施設整備(西条小学校区) 工事設計図	設計・月日	9年 C月 日	実質月日	図面	5称 見取図 配置図 断面図	総尺 1:100	図面 番号 25
	変更内容:						

西条第1いきいき子どもクラブ

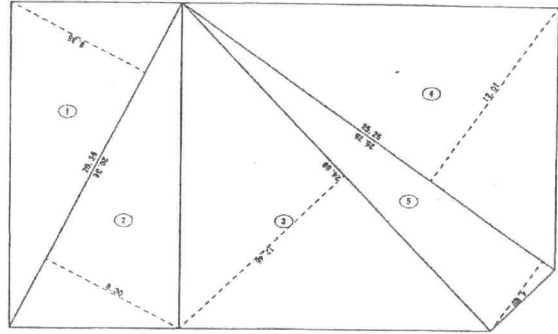


検査図

設計・月日	年	月	日	変更月日	図面名称	縮尺	図面 番号
図面内容:					平面詳細図・展開図	1:50	12/25

89年度 学童保育施設整備(西条小学校区) 工事設計図

西条第2いきいき子どもクラブ



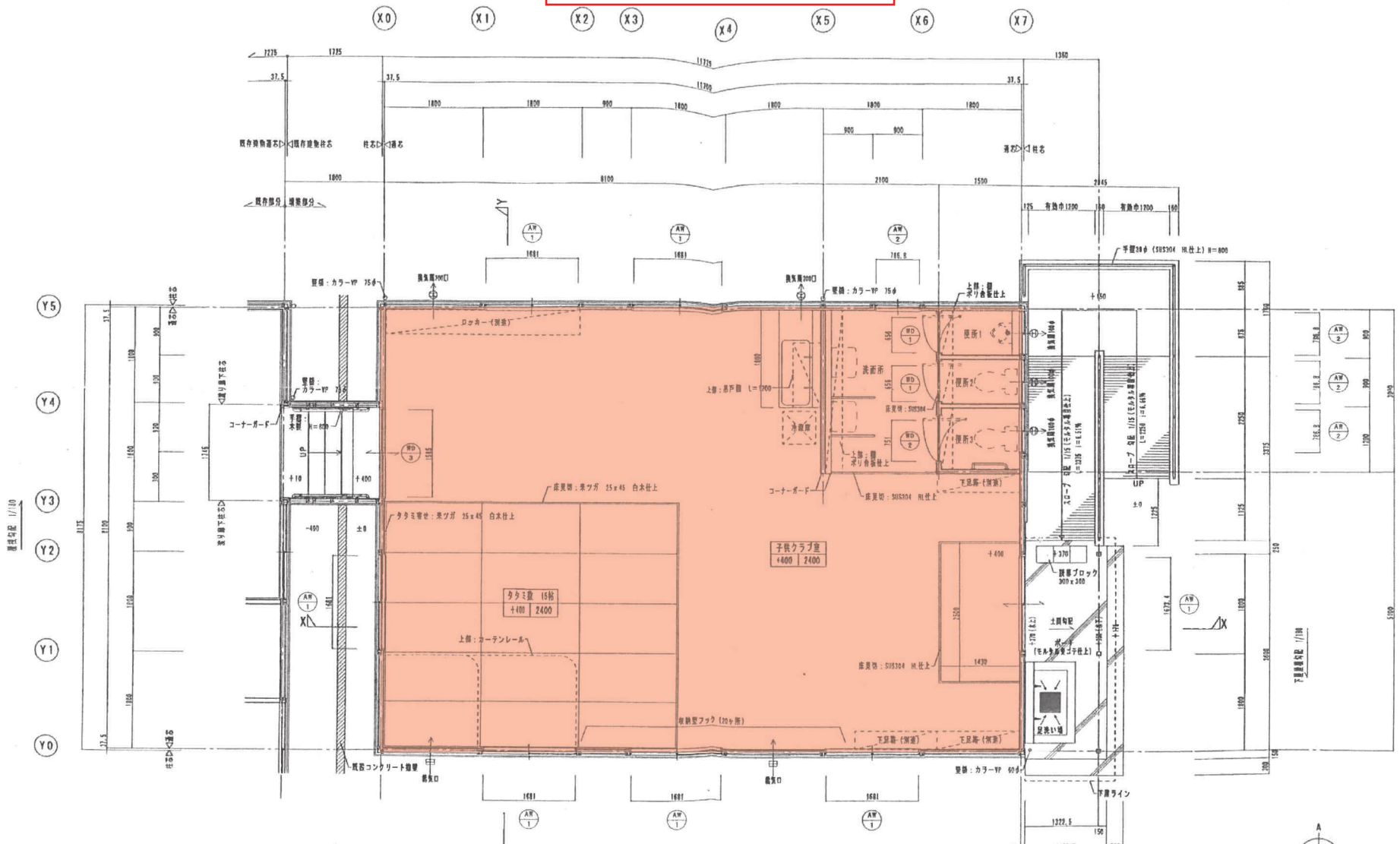
敷地求積図 SCALE 1:200

敷地求積表

番号	長さ	幅	積算積	面積
1	20.38	8.35	170,000	85,000
2	20.38	9.30	188,000	94,000
3	24.48	12.45	305,000	152,500
4	28.26	12.01	339,000	169,500
5	25.26	4.80	121,000	60,500
合計				538,500
敷地面積				538.06 m ²

凡 例	□ 区画番号	C 天井	P. S バイパススペース	■ 鉄筋コンクリート	年月日	基本設計	TITLE 平成16年度 児童健全育成事業 西条いきいき子どもクラブ増築工事	D	0 5
	○ エレベータの置き	WCJ 調理室	D. S ガストスペース	■ A.L.C板・P.C板・鉄筋コンクリート	年月日	実施設計			
	D 区画番号	W 壁	M. B ネットボックス	■ コンクリートブロック	年月日	実施設計(1)			
	M コンポジット番号	WFJ 中水	E. V エレベータ、シャフト	■ 木	年月日	実施設計(2)			
	F 床			■ 軽質鉄骨断熱材(L・G・B)	年月日	竣工図書			
DRAW							SCALE 1:200	NAME 村近具取図・敷地求積表	

西条第2いきいき子どもクラブ



平面詳細図 S=1/50

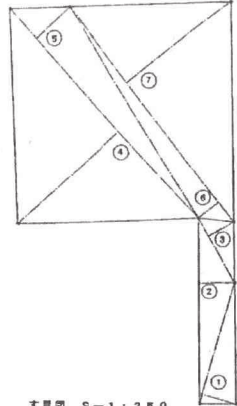

※「遺志」は外周敷地の内縁を示す。
 ※床高は設計仕から底仕上りまでの高さを示す。
 ※トイレ内の各洗面 (100φ) は24時間自動とする。



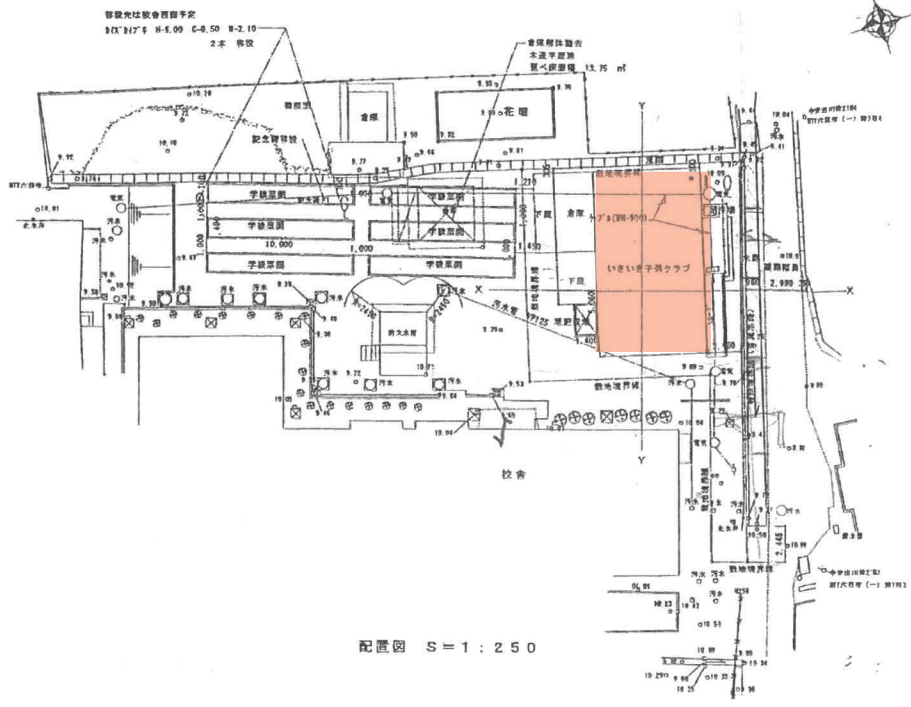
□ 室番号 ○ Zレベルまでの高さ D 階数 M コンポーネント番号	C 天井 WCJ 廊下 W 窓 WFJ 巾木 F 床	P, S ハイスペース D, B ダストスペース M, B メートルボックス E, V エレベータ、シャフト	鉄筋コンクリート ALC壁・PC版・軽量コンクリート コンクリートブロック 木 明度換気用仕切 (L・G・S)	年月日 基本設計 年月日 概略設計 年月日 実設計 (1) 年月日 実設計 (2) 年月日 竣工図	TITLE 平成16年度 児童健全育成事業 西条いきいき子どもクラブ増築工事 CHIEF SCALE 1:50 NAME 平面詳細図	D 1 4
---	--	---	---	---	--	----------

寺西第1いきいきこどもクラブ

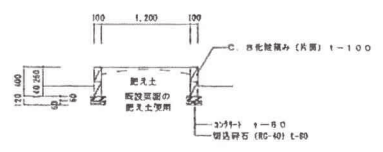
100



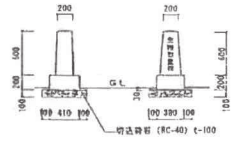
敷地諸元		
種	丈	積
①	8.871	2.379
②	12.736	2.413
③	5.023	1.95
④	19.032	9.384
⑤	19.032	3.128
⑥	18.233	1.720
⑦	18.233	8.90
計		493.1056
二階		246.55



新設
学様築園詳細図 S-1:50
6学級分 1400x10000


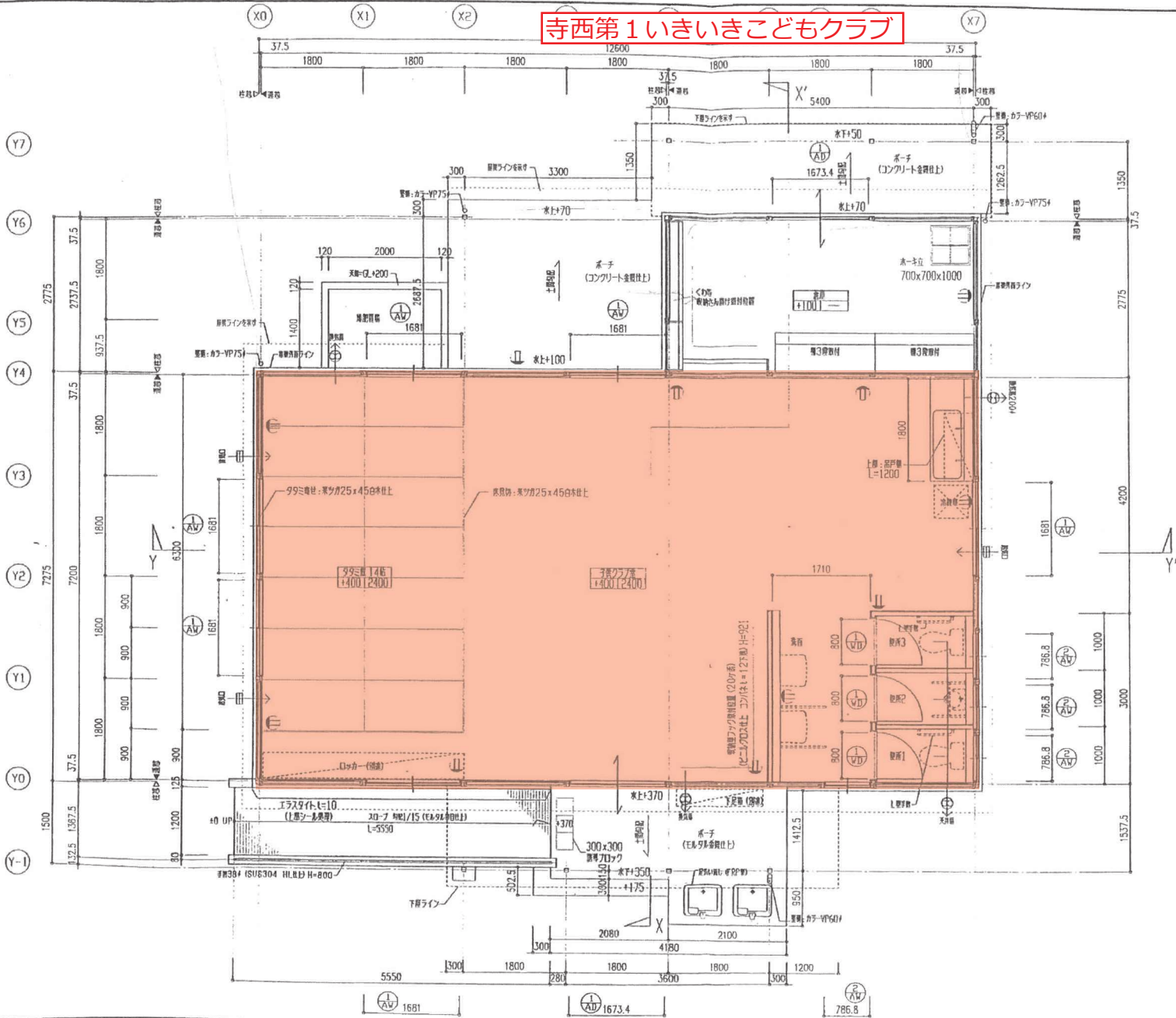


新設
記念碑詳細図 S-1:50



設計 変更	年 月 日 工事名 平成15年度 寺西いきいきこどもクラブ新築 工事設計図	図面名称 配置図 丈量図 断面図 詳細図	縮尺 1:250 1:50	NO. 5 42
----------	---	----------------------------	---------------------	----------------

寺西第1いきいきこどもクラブ



平面詳細図 S=1:50

注)「素形」は引取図の内部を示す
 素形 1:天付直
 床高は階高(L)から仕上げまでの高さを示す
 子供クラブ室内の換気設備は必要取付とする

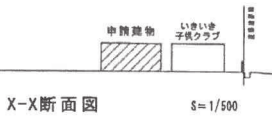
設計 変更	年月日	工事名 平成15年度 寺西小学校いきいき子どもクラブ新築	図面名称 平面詳細図	縮尺 S=1:50	NO. 13 42
		工事設計図			

寺西第2いきいき子どもクラブ



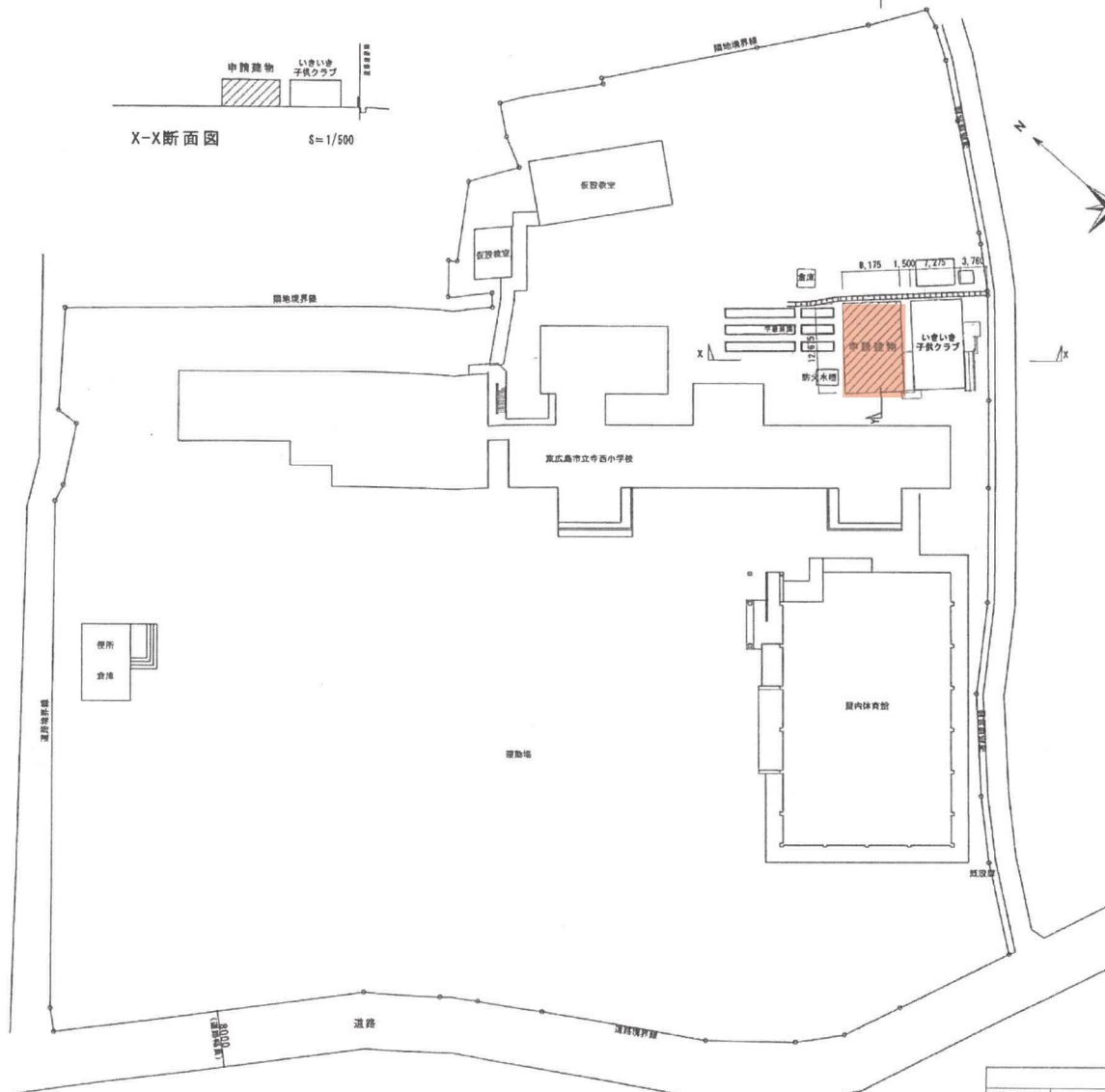
建築場所

案内図



X-X断面図

S=1/500



配置図

S=1/500

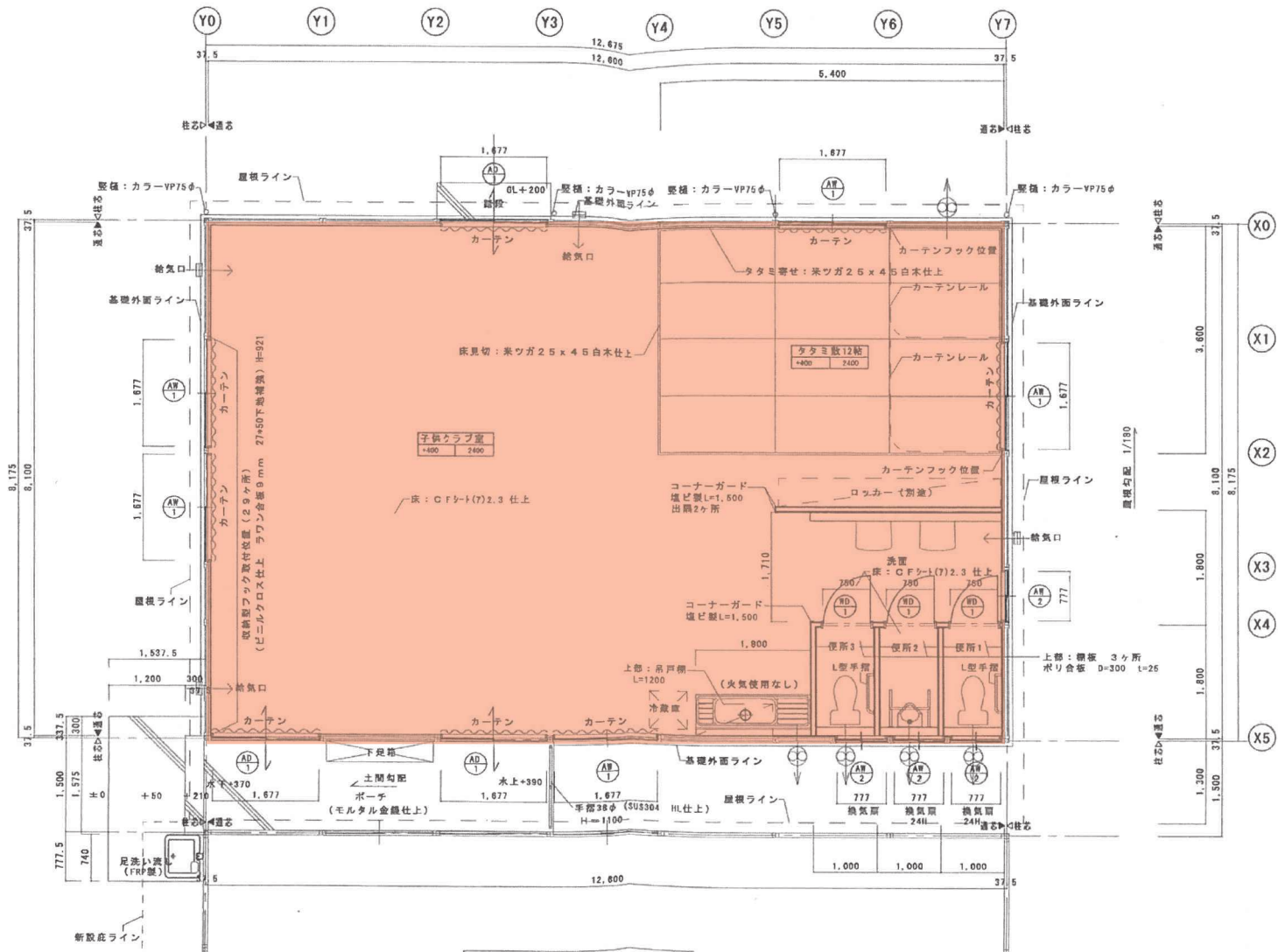


Y-Y断面図

S=1/500

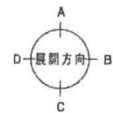
面積表 (㎡)			
敷地面積	15,282.78		
	申請建物	既存建物	合計
建築面積	108.22	3,043.82	3,151.84
延床面積	103.81	5,485.97	5,789.58

寺西第2いきいきこどもクラブ



平面詳細図 S=1:50

注) 「通芯」は外周鉄骨柱の内面を示す
 高さ 天井高
 床高は設計GLから仕上りまでの高さを示す
 子供クラブ室内の換気扇は24時間作動とする



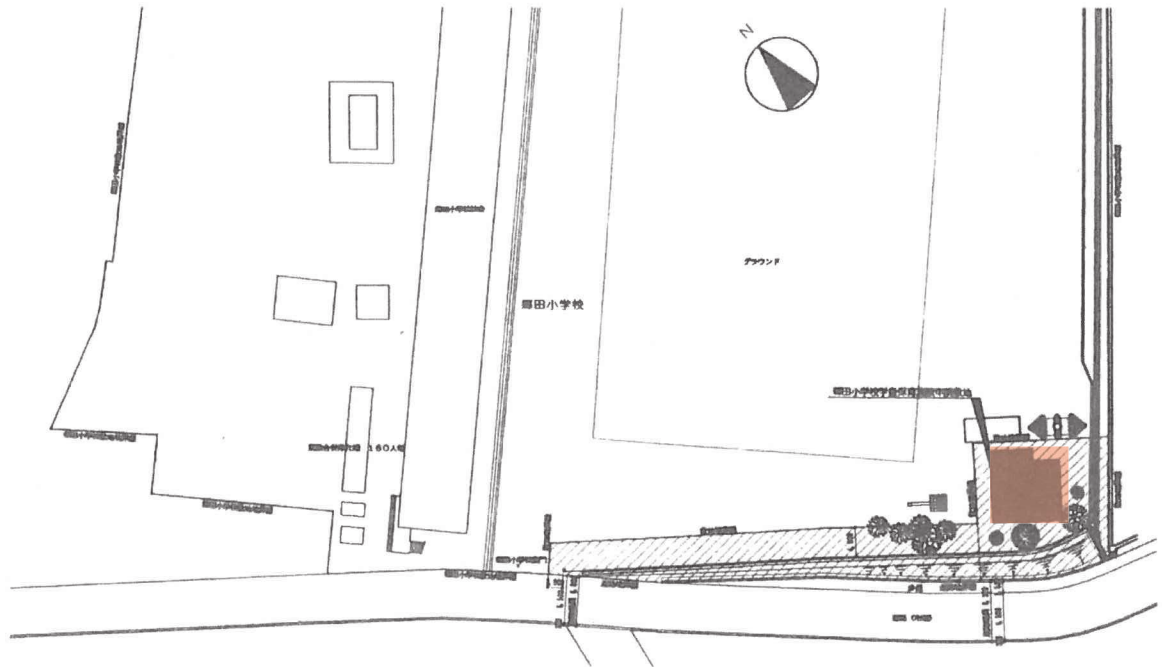
申請建物
 ↓
 既存建物

平成19年度 児童健全育成事業
 寺西いきいきこどもクラブ増築工事竣工

意 平面詳細図
 17-33

縮尺率 AZ 100%・A3 71%	担当	製図	設計	変更
1/50				

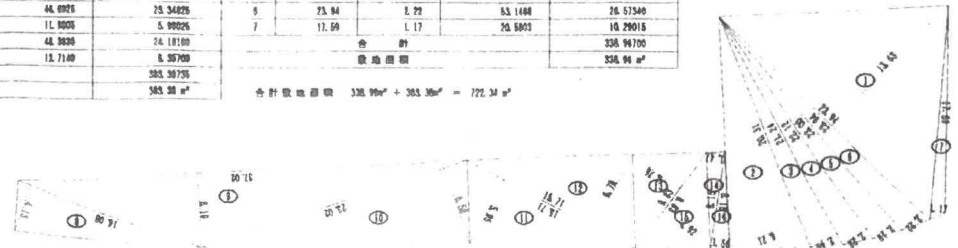
郷田第1いきいきこどもクラブ



校内申請敷地位置図 SCALE 1:500

部号	底辺	高さ	容積率	体積	部号	底辺	高さ	容積率	体積
8	14.00	4.13	66.4104	33.20620	1	23.94	11.63	326.2022	163.16110
9	37.02	6.18	294.1530	114.67800	2	26.31	6.21	124.1261	63.06256
10	23.02	6.56	181.4718	75.79200	3	31.24	1.40	50.4360	25.42800
11	15.71	3.95	93.4745	48.73725	4	22.12	2.28	50.4336	25.71880
12	15.71	6.78	106.5138	53.26400	5	23.08	2.18	50.3700	25.18500
13	6.83	4.78	46.8925	23.34825	6	23.84	1.22	63.1468	26.67348
14	6.15	1.47	11.8005	5.90025	7	12.69	1.17	20.5803	10.29015
15	6.83	4.92	48.3838	24.19190	合計				338.94700
16	6.15	1.64	12.7149	6.35745	敷地面積				538.94 m ²
合計				383.38735	合計敷地面積	338.94 m ² + 363.36 m ² =			722.34 m ²
敷地面積				543.38 m ²					

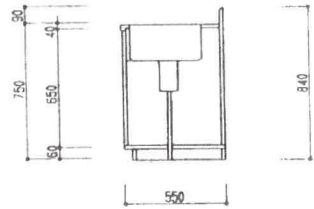
付近見取図



申請敷地求積図 SCALE 1:300

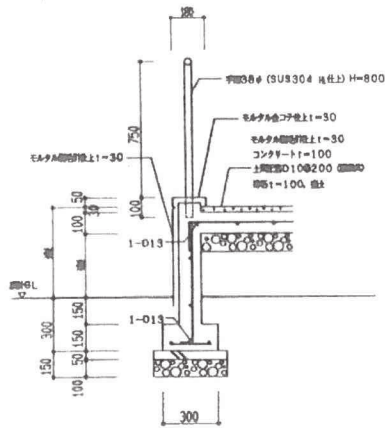
凡例	□ 室番号	C 天井	P, S ハイスペース	鉄筋コンクリート	年月日	基本設計	TITLE 平成12年度 郷田小学校学童保育施設 新築工事	監事	6	6
	○ Zレベルよりの高さ	WCJ 廊下壁	D, S ダストスペース	A.L.C壁・P.C壁・軽量コンクリート	年月日	実施設計				
	D 階層番号	W 壁	M, B メールボックス	コンクリートブロック	年月日	実施設計(1)				
	M コンポーネント番号	WFJ 巾木	E, V エレベータ、シャフト	木	年月日	実施設計(2)				
	F 床		軽質砕骨煉瓦切(L・O・S)	年月日	竣工図	SCALE 1:500	NAME 付近見取図・校内申請敷地位置図			

郷田第1いきいきこどもクラブ

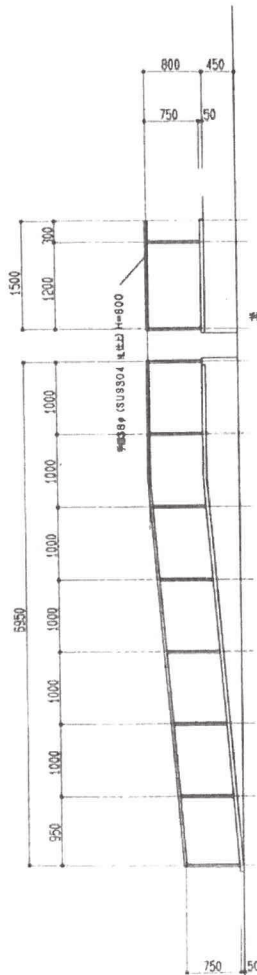


流し台断面図 S=1:20

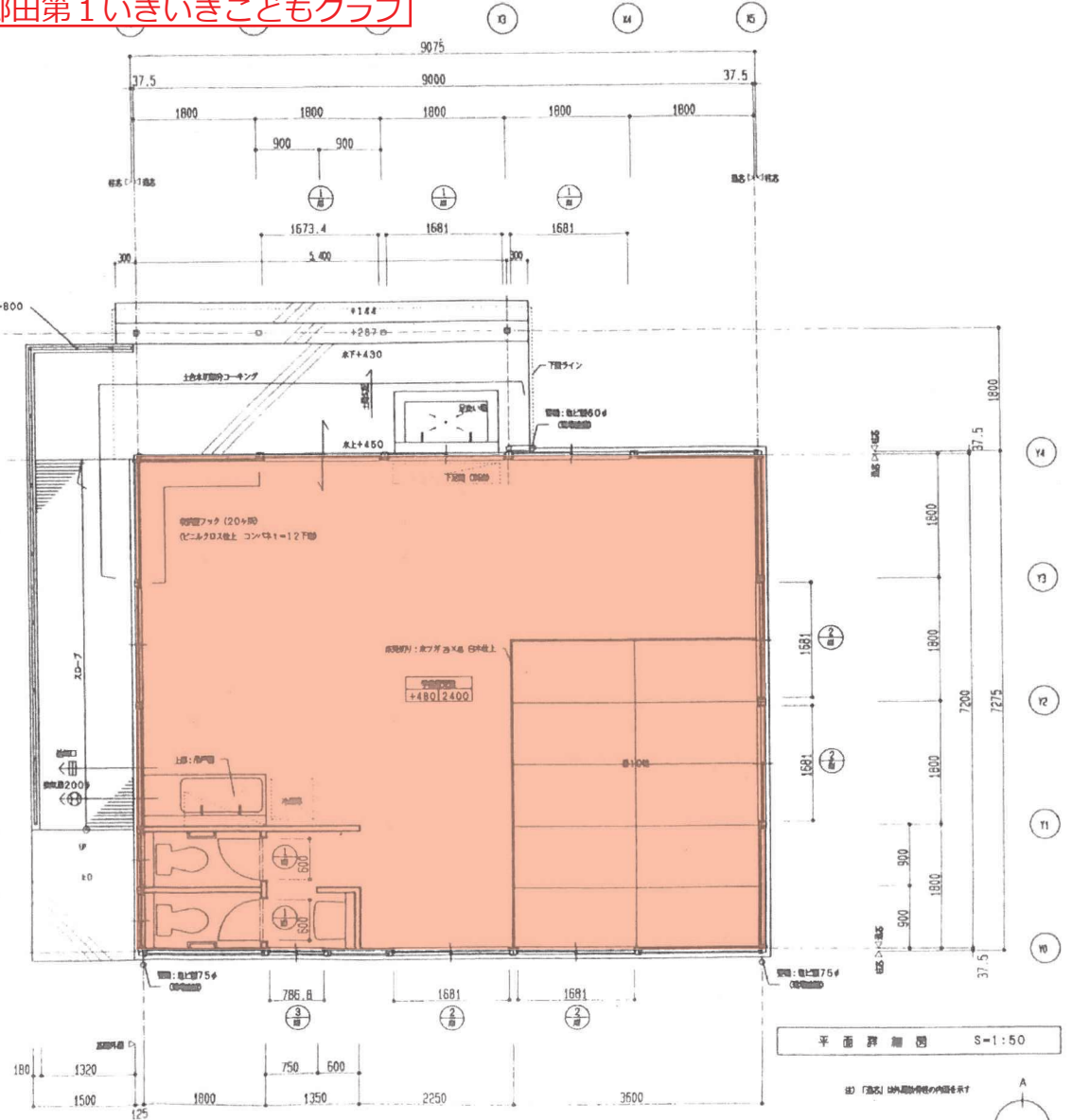
- 流し台仕様 (作業者工具 除-S (塩化)) 木製品同等)
 L1800xH750xD550
 トップ ステンレスエンプス
 シンク SUS304 D180
 排水口 L1200
 ドラップ ポリプロピレン (ワントラップ)
 扉 ポリエステル化粧合板
 その他 引出し付
 特記
 1. 形状は図示による。
 2. 上記以外の仕様はメーカー仕様とする。



スロープ断面詳細図 S=1:20

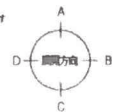


スロープ立面図 S=1:50



平面詳細図 S=1:50

※「高さ」は外周線の内径を示す



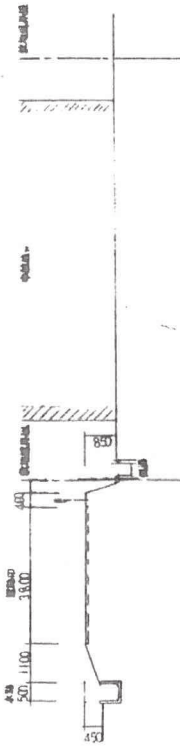
凡例	□	室番号	C	天井	P. S	ハイスペース	///	鉄筋コンクリート	年 月 日	基本設計	TITLE 平成12年度 郷田小学校学童保育施設 新築工事	縮尺	1	2	1	2
	○	Zレベルより高さ	WC. J	廻り廊	D. S	ダストスペース	///	ALC壁・PC床・軽量コンクリート	年 月 日	実施設計						
	D	階番号	W	壁	M. B	メートルボックス	■	コンクリートブロック	年 月 日	変更設計 (1)						
	M	コンポーネント番号	WF. J	仕木	E. V	エレベーター、シャフト	□	木	年 月 日	変更設計 (2)						
	F	床					—	軽量鉄骨間仕切 (L・G・S)	年 月 日	竣工図						
DRAW											SCALE	1:50	NAME			
											1:20		平面詳細図・部分詳細図			

板城第1いきいきこどもクラブ

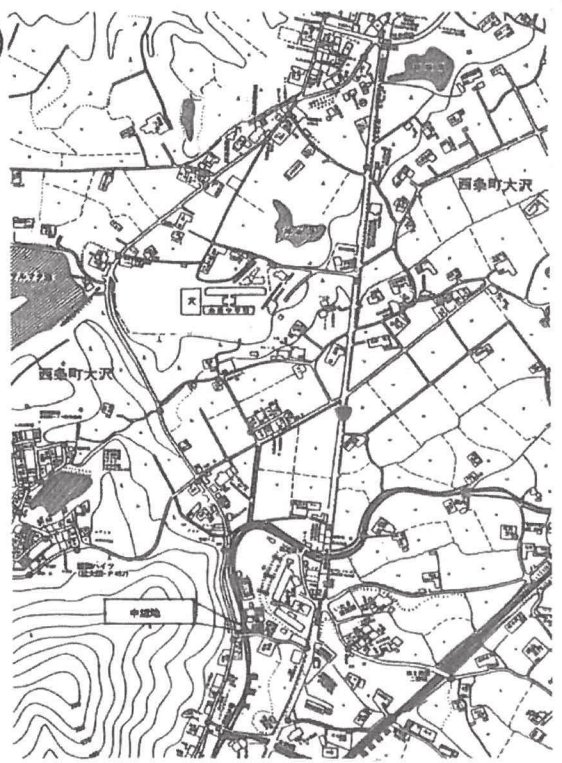
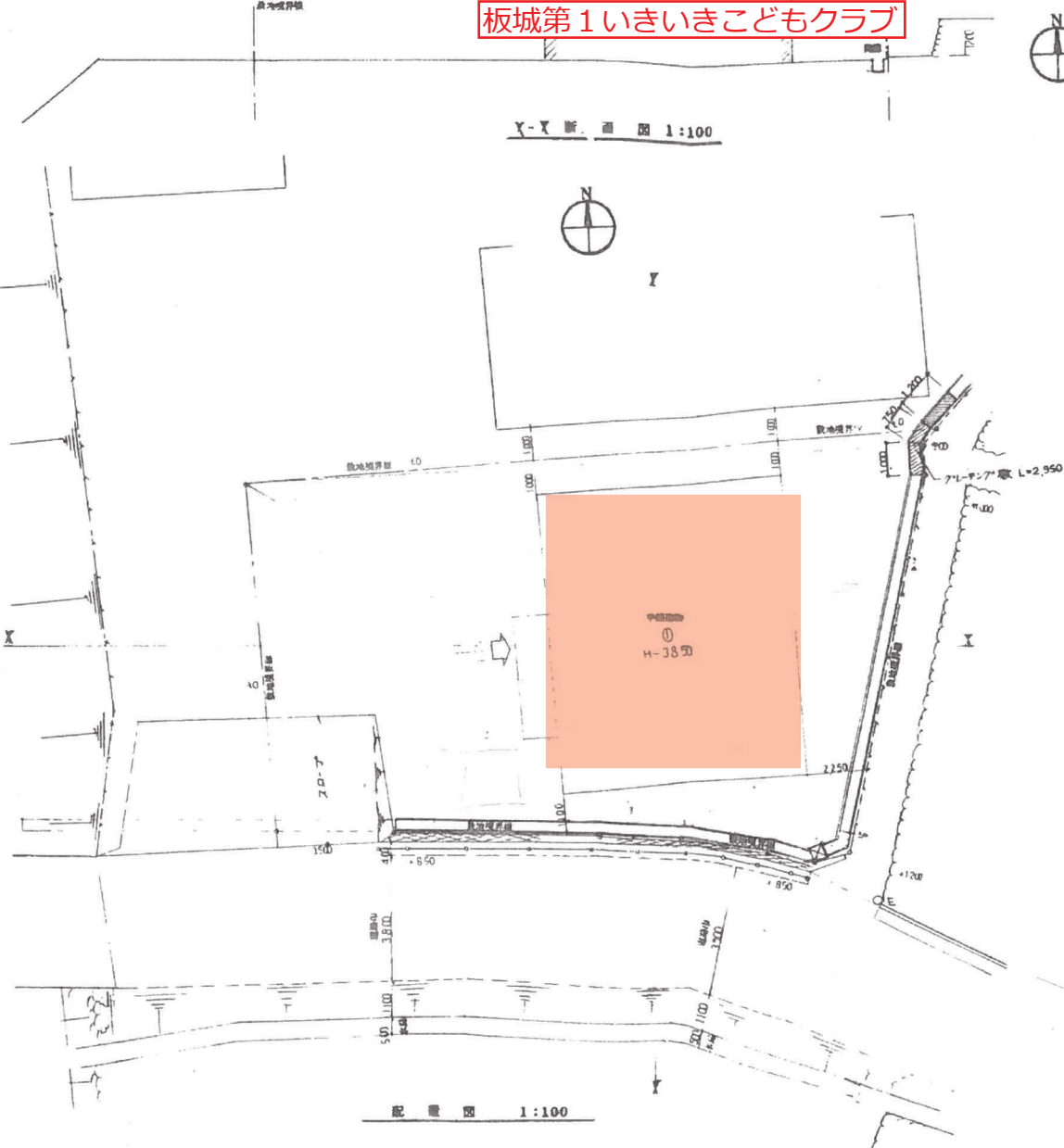
Y-Y断面図 1:100



Y-Y断面図 1:100



配管図 1:100



周辺見取図

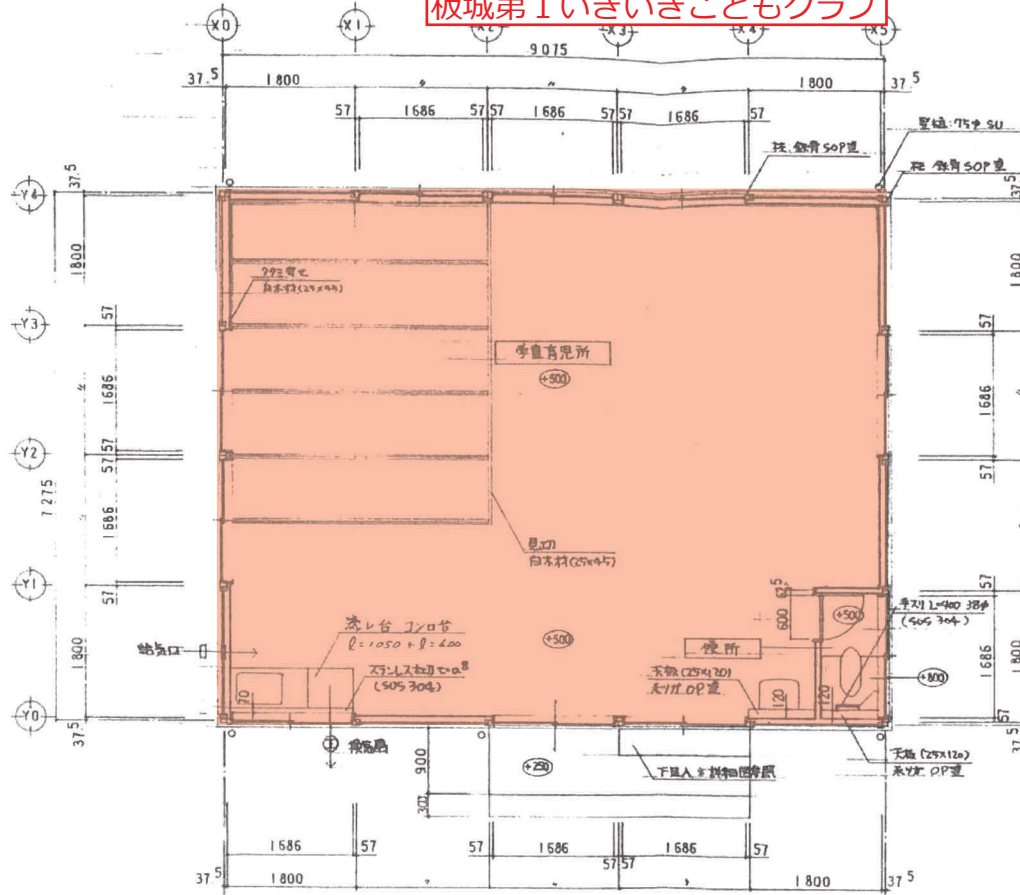
敷地面積			
	長さ	矢	積
1	11.35	3.20	36.32
2	14.90	4.25	63.325
3	16.80	1.40	23.52
4	17.90	0.65	11.635
5	13.05	0.60	11.43
6	20.30	0.50	10.15
7	21.00	0.80	16.80
8	21.00	10.70	228.90
9	20.15	0.70	18.185
10	20.55	0.45	9.2475
計			429.4625
二階			214.731

工事名称
平成9年度 学童保育施設整備(板城小学校区) 工事設計図

設計・月日 9年 4月 日 変更月日 図面名称
変更内容: 周辺見取図
配管図
断面図

縮尺 1:100
図面番号 8/25

板城第1いきいきこどもクラブ

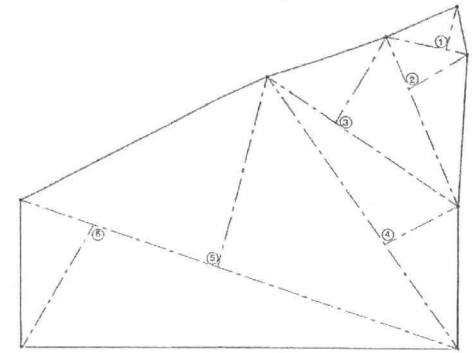


平面詳細図 S=1:50

工事名称 平成9年度 学童保育施設整備(板城小学校区)	設計・月日	9年 6月 日	変更月日	図面名称	縮尺 1:50	図面 番号 11/25
	変更内容:			平面詳細図		

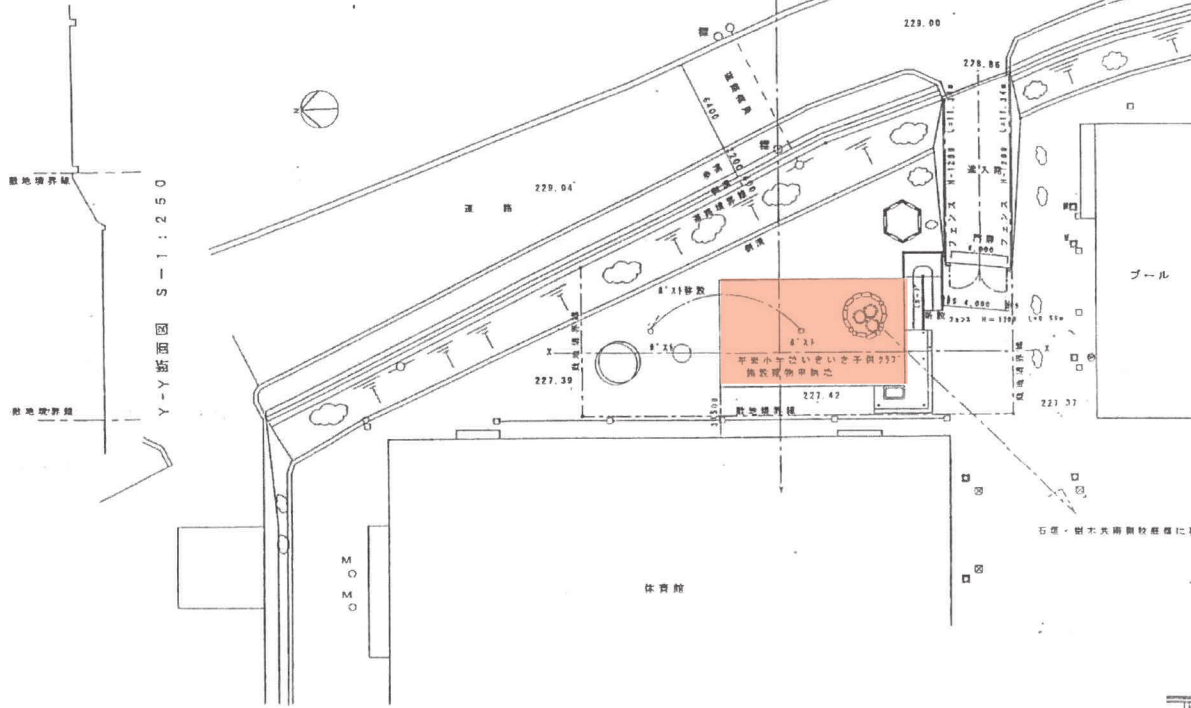
平岩第1いきいき子どもクラブ

X-X断面図 S=1:250



丈量図 S=1:250

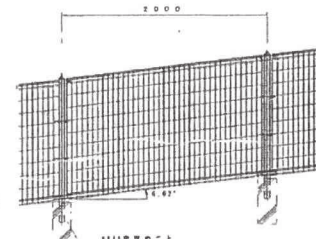
敷地面積	延	床	積
①	3,608	3,005	18,8520
②	12,550	4,818	57,7280
③	15,471	6,842	107,3998
④	22,848	5,722	129,5465
⑤	31,515	13,488	424,8222
⑥	31,515	8,821	303,2058
計			1039,5544
二階			819,77㎡



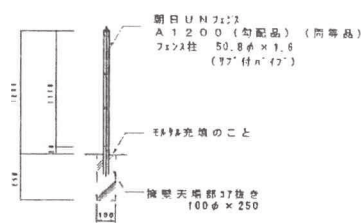
Y-Y断面図 S=1:250

配置図 S=1:250

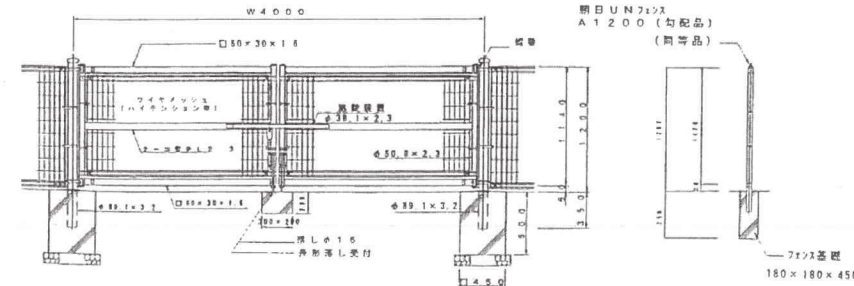
石造・樹木を周囲植栽等に誘致



フェンス立面図



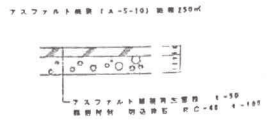
断面図 S=1:50



両開き門扉 H1200×W4000

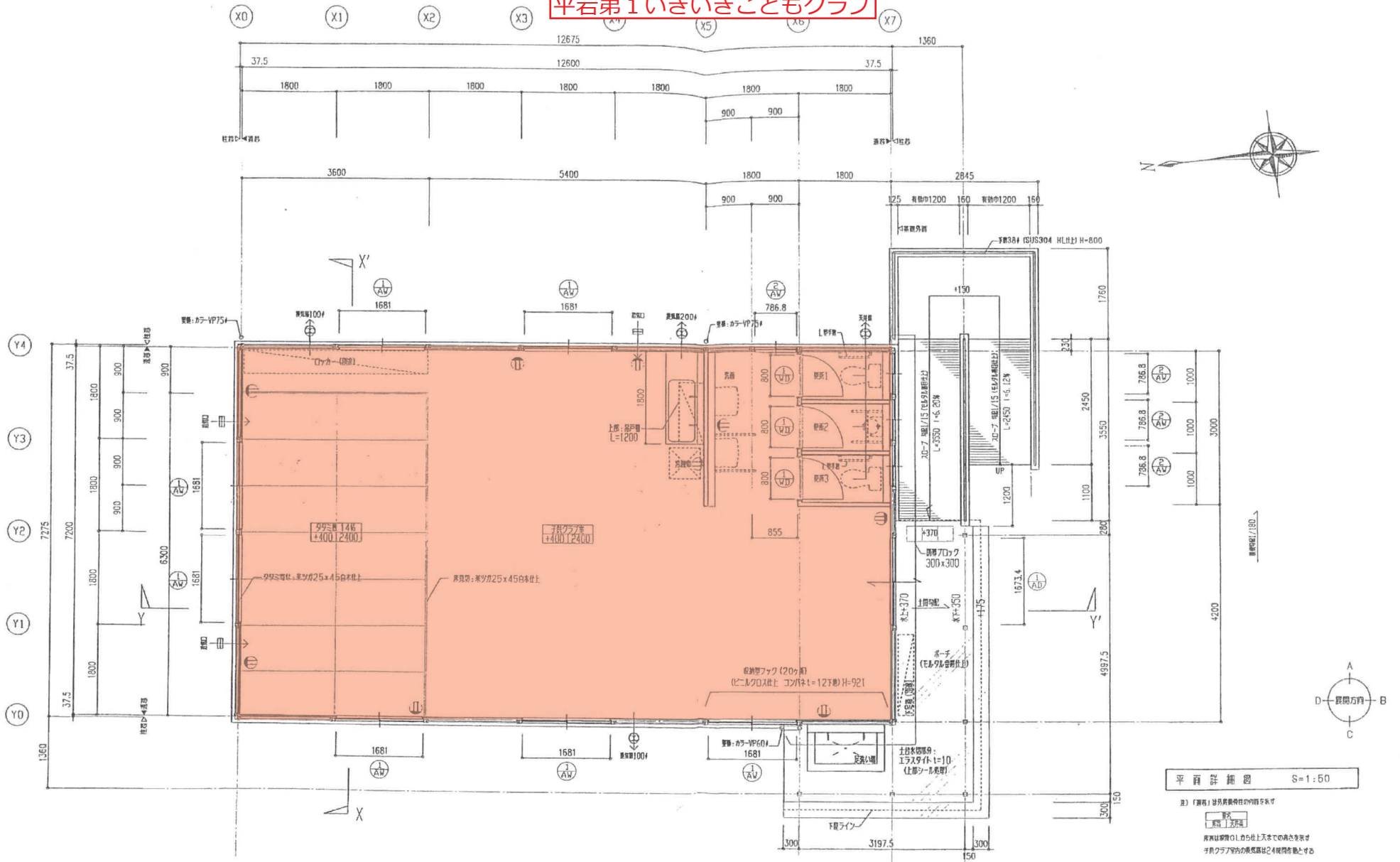
断面図 S=1:50

アスファルト舗装 断面図 S=1:20



設計 変更	年月日	工事名 平成15年度 平岩いきいき子どもクラブ新築工事設計図	図面名称 配置図 丈量図 断面図	縮尺 1:250 1:50	NO. 5/18
----------	-----	--------------------------------------	---------------------------	---------------------	-------------

平岩第1いきいき子どもクラブ



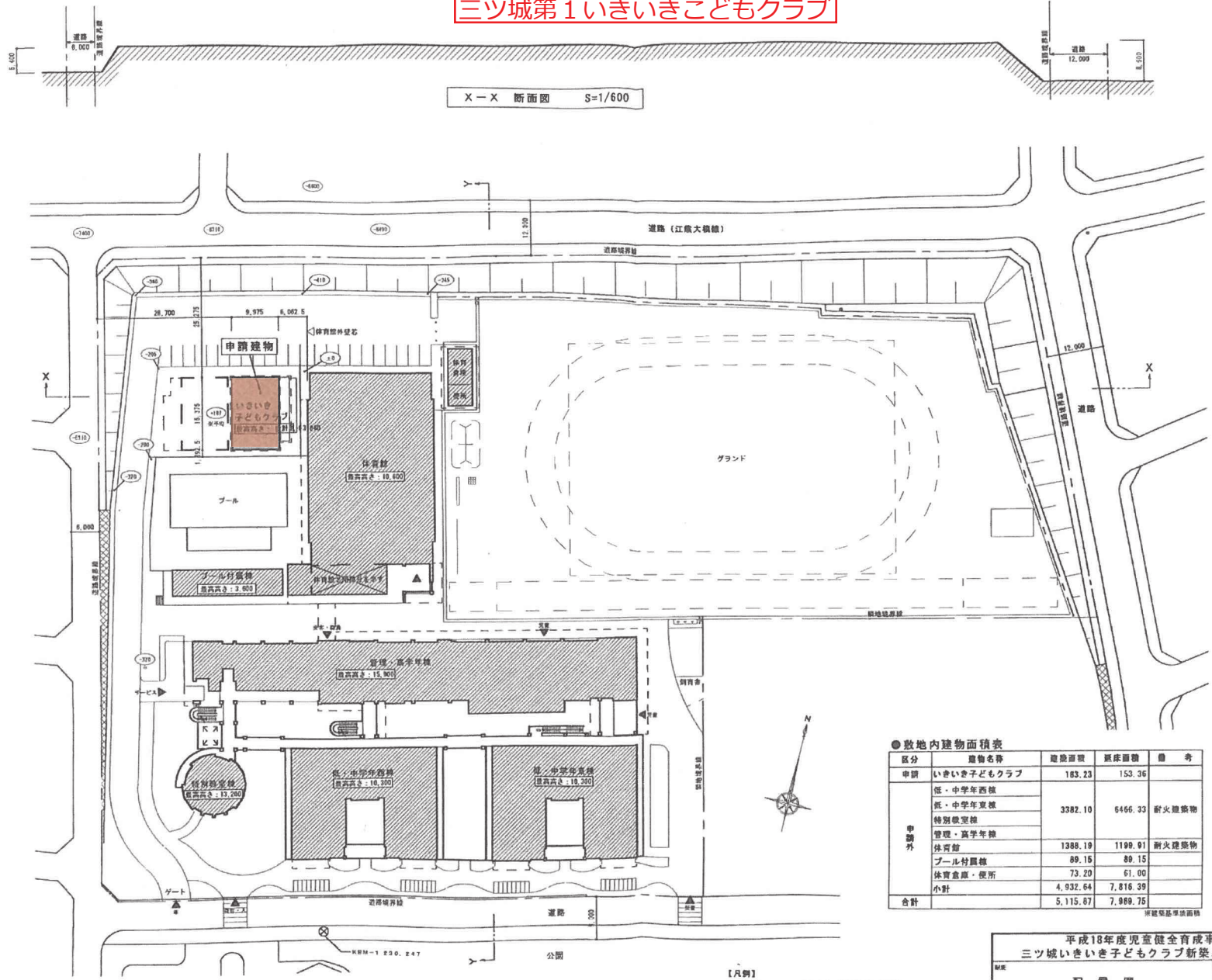
設計 変更	年 月 日	工事名 平成15年度 平岩小学校いきいき子どもクラブ新築	図面名称 平面詳細図	縮尺 S=1:50	NO. 12 3B
----------	-------	------------------------------------	---------------	--------------	-----------------

三ツ城第1いきいき子どもクラブ

X-X 断面図 S=1/600

Y-Y 断面図 S=1/600

配置図 S=1/600



敷地内建物面積表

区分	建物名称	総床面積	延床面積	備考
申請	いきいき子どもクラブ	183.23	153.36	
申請外	低・中学年西棟	3382.10	6456.33	耐火建築物
	低・中学年東棟			
	特別遊戯棟			
	管理・高学年棟			
	体育館			
申請外	プール付属棟	89.15	89.15	耐火建築物
	体育倉庫・便所	73.20	61.00	
小計		4,932.64	7,816.39	
合計		5,115.87	7,969.75	

※延床面積準法面積

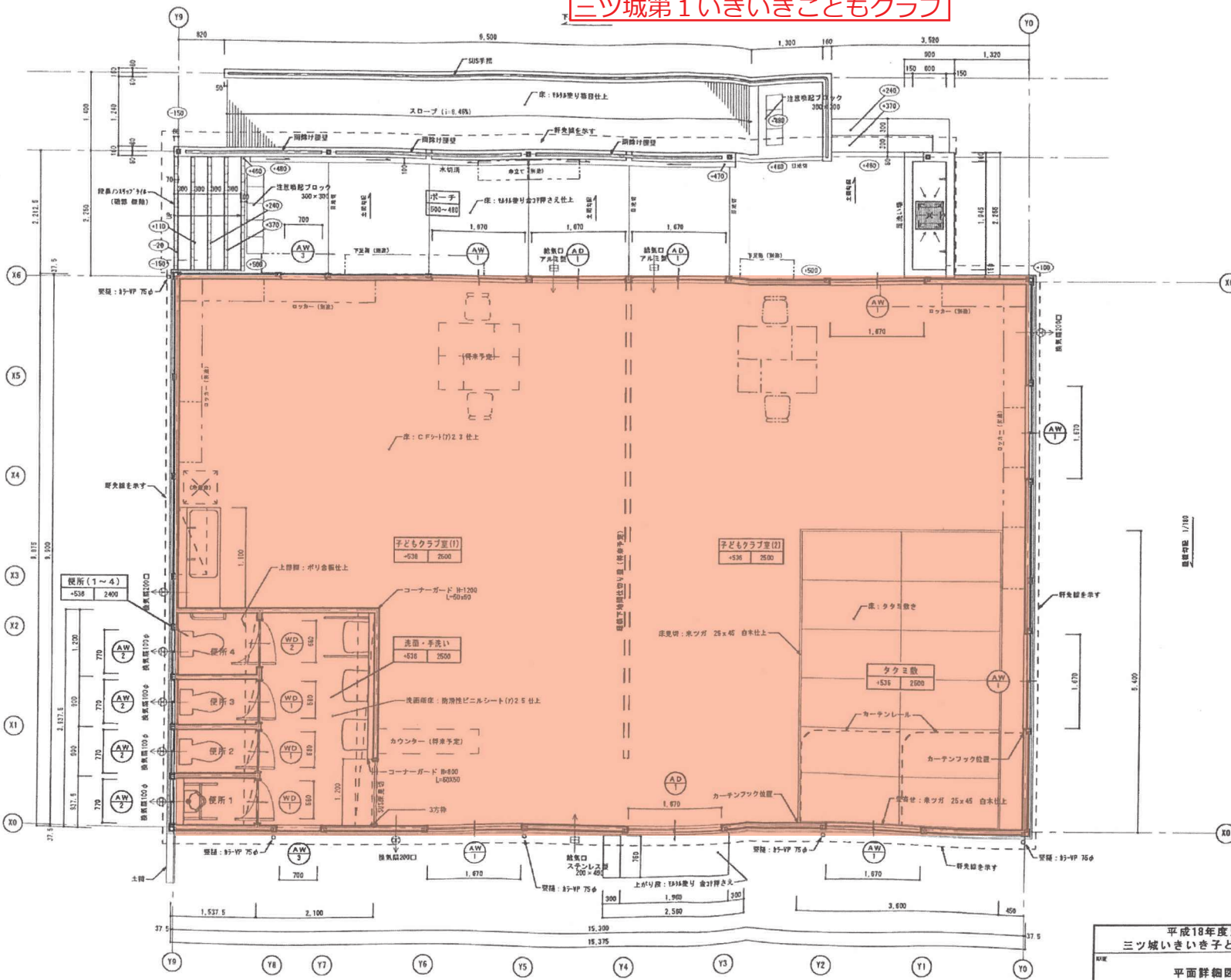
1/600 (A2:100%)
1/600 (A3:71%縮小)

平成18年度児童健全育成事業 三ツ城いきいき子どもクラブ新築工事設計図		図番	6
MR	配置図	SCALE	1/600
		DATE	07.03.24
		作成	09_配管部_jww

【凡例】
○... 現況地盤高さ (設計G.L.基準)

川
城
①

三ツ城第1いきいきこどもクラブ



【凡例】
 ※「通芯」は外周鉄骨柱の内面を示す。

室名	室名
室高	天井高
床高	床高

 ※床高は設計机から床仕上天端までの高さを示す。
 ※トイレ内の各換気扇(100φ)は24時間作動とする。
 ※○…設計机を基準とした、各部分の床仕上高さ。



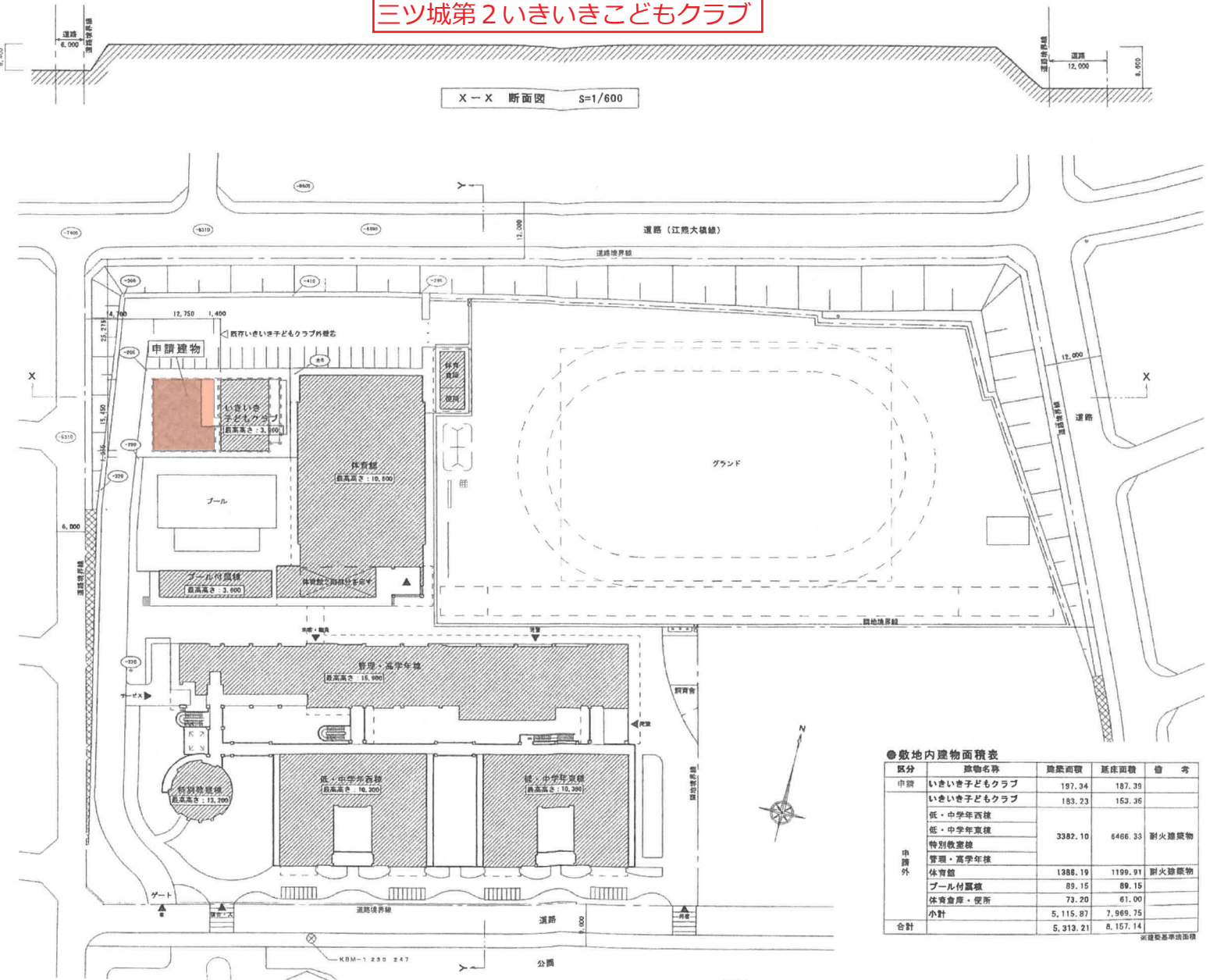
平面詳細図 S=1/50

平成18年度児童健全育成事業		図号	14
三ツ城いきいき子どもクラブ新築工事設計図			
平面詳細図	SCALE	DATE	07.03.24
	1/50	特記	14.平面詳細図(実尺)

三ツ城第2いきいき子どもクラブ

X-X 断面図 S=1/600

Y-Y 断面図 S=1/600



配置図 S=1/600

●敷地内建物面積表

区分	建物名	建築面積	延床面積	備 考
申請	いきいき子どもクラブ	197.34	187.39	
	いきいき子どもクラブ	183.23	153.36	
申請外	低・中学年西棟	3382.10	6466.33	耐火建築物
	低・中学年東棟			
	特別教室棟	1388.19	1199.91	耐火建築物
	管理・高学年棟			
	体育館			
	プール付裏棟	89.15	89.15	
	体育倉庫・便所	73.20	61.00	
小計	5,115.87	7,969.75		
合計	5,313.21	8,157.14		

※建築基準法面積

【凡例】
 (○) … 現況地盤高さ (設計G.L.基準)

平成20年度児童健全育成事業
 三ツ城いきいき子どもクラブ増築工事 (建築)

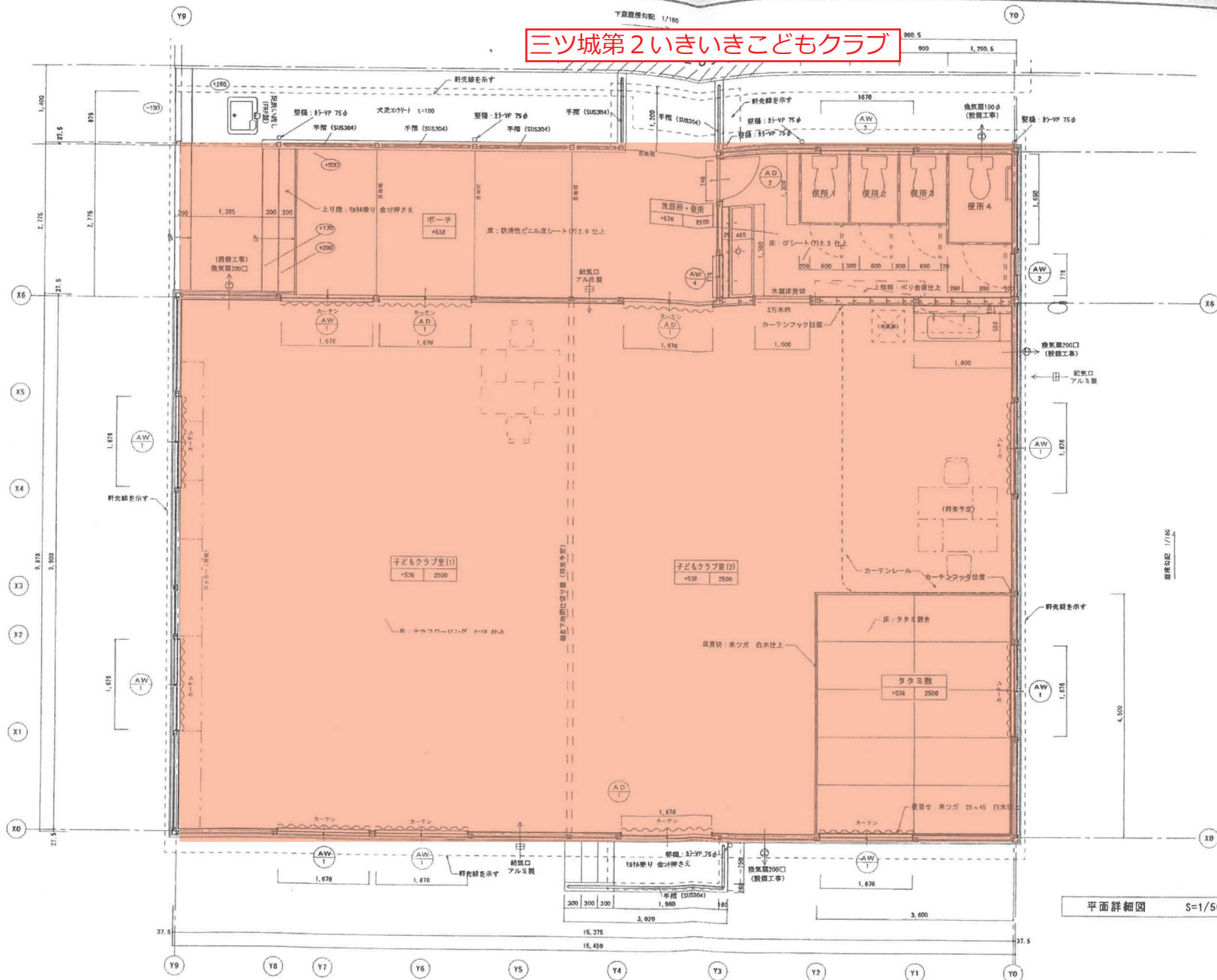
配置図

縮尺率
 A2 100%・A3 71%
 縮尺
 1/600

東広島市財務部営繕課

三ツ城第2いきいきこどもクラブ

下段階層の配 1/100



【凡例】
 ※「窓芯」は外周鉄骨柱の内面を示す。

窓名	窓高	窓名	窓高
床高	天井高	床高	天井高

 ※床高は設計0Lから床仕上までの高さを示す。
 ※トイレ内の各換気扇(100φ)は24時間作動とする。
 ※○... 設計0Lを基準とした、各部分の床仕上高さ。

平面詳細図 S=1/50

御園宇第1 いきいきこどもクラブ

全体配置図 SCALE 1:500

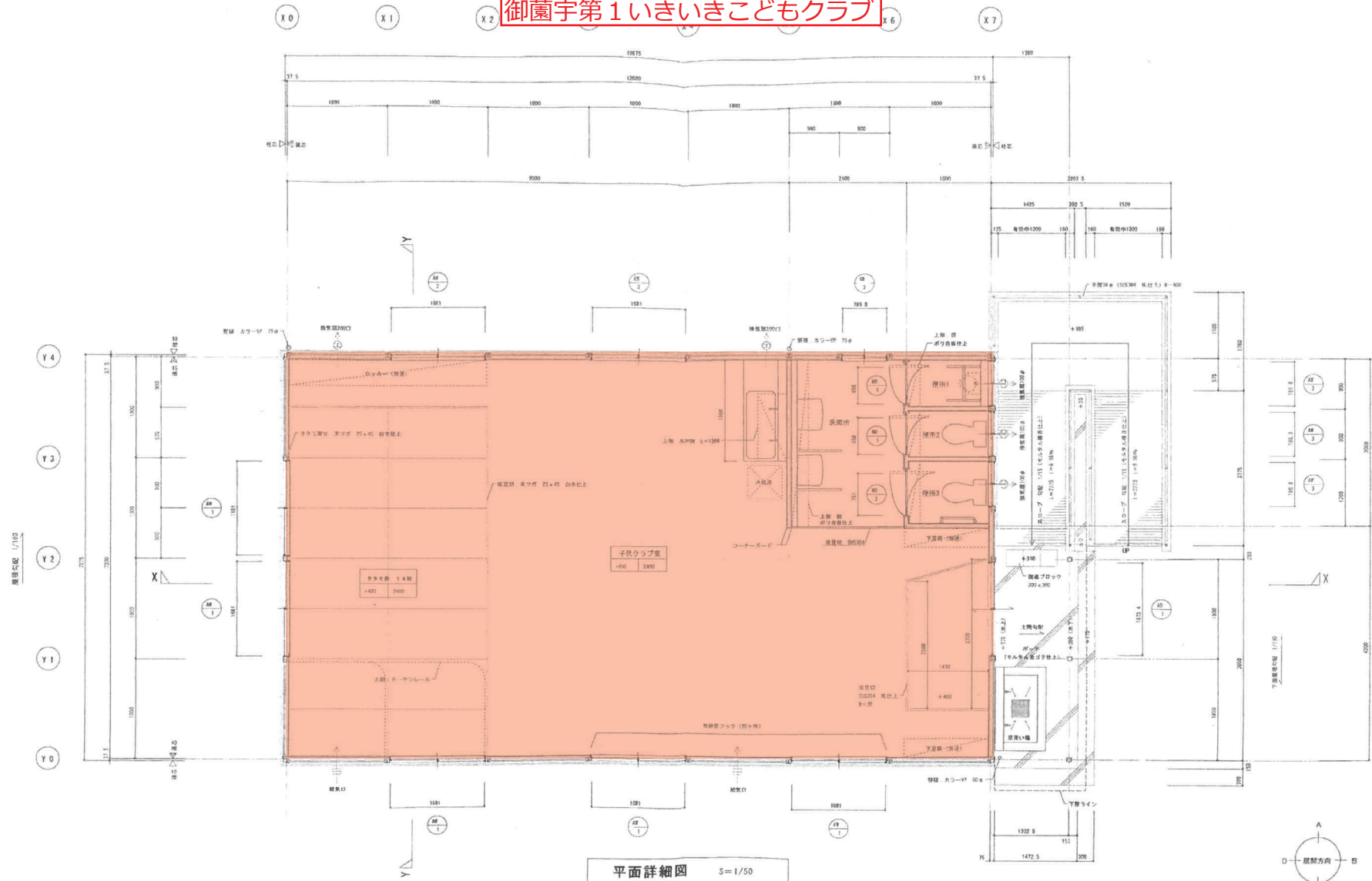


B-1断面 SCALE 1:500

A-A断面 SCALE 1:500

凡 例	□	変更号	C	天井	P. S	パイプスペース	斜線コンクリート	年月日	基本設計	TITLE 平成16年度 児童健全育成事業 御園宇いきいき子どもクラブ新築工事	D	06
	○	Zレベルよりの高さ	WCJ	隅り機	D. S	ダストスペース	ALC版・PC版・軽量コンクリート	年月日	実施設計			
脚	D	詳細番号	W	壁	M. B	メートボックス	コンクリートブロック	年月日	変更設計 (1)	DRAW	1:500	配置図
	M	コンポーネント番号	WFJ	市木	E. V	エレベータ、シャフト	木	年月日	変更設計 (2)			
			F	床			斜線鉄骨間仕切 (L・Q・S)					

御園宇第1いきいきこどもクラブ



平面詳細図 S=1/50

※「備註」は付属資料中の内覧を参照。
 ※図面は概算図から概算上実務までの高さとする。
 ※トイレ内の各種取手(100φ)は24種取付とする。

凡例	○	窓形状	C	天井	P. S	ハイブスベース	斜線	鉄筋コンクリート	年月日	基本設計	TITLE 平成16年度 児童健全育成事業 御園宇いきいき子どもクラブ新築工事	D
	○	Zレベルよりの高さ	WOJ	開口部	D. B	ダストスペース	斜線	ALC部・PO部・軽量コンクリート	年月日	実務設計		
例	D	詳細図時	W	壁	M. B	メタルボックス	斜線	コンクリートブロック	年月日	変更設計(1)	DRAW	14
	M	コンポネント番号	WFJ	巾木	E. V	エレベータ、シャフト	斜線	木	年月日	変更設計(2)		
	F	床					斜線	鋼鉄構造部材(L・G・S)	年月日	細工図書		

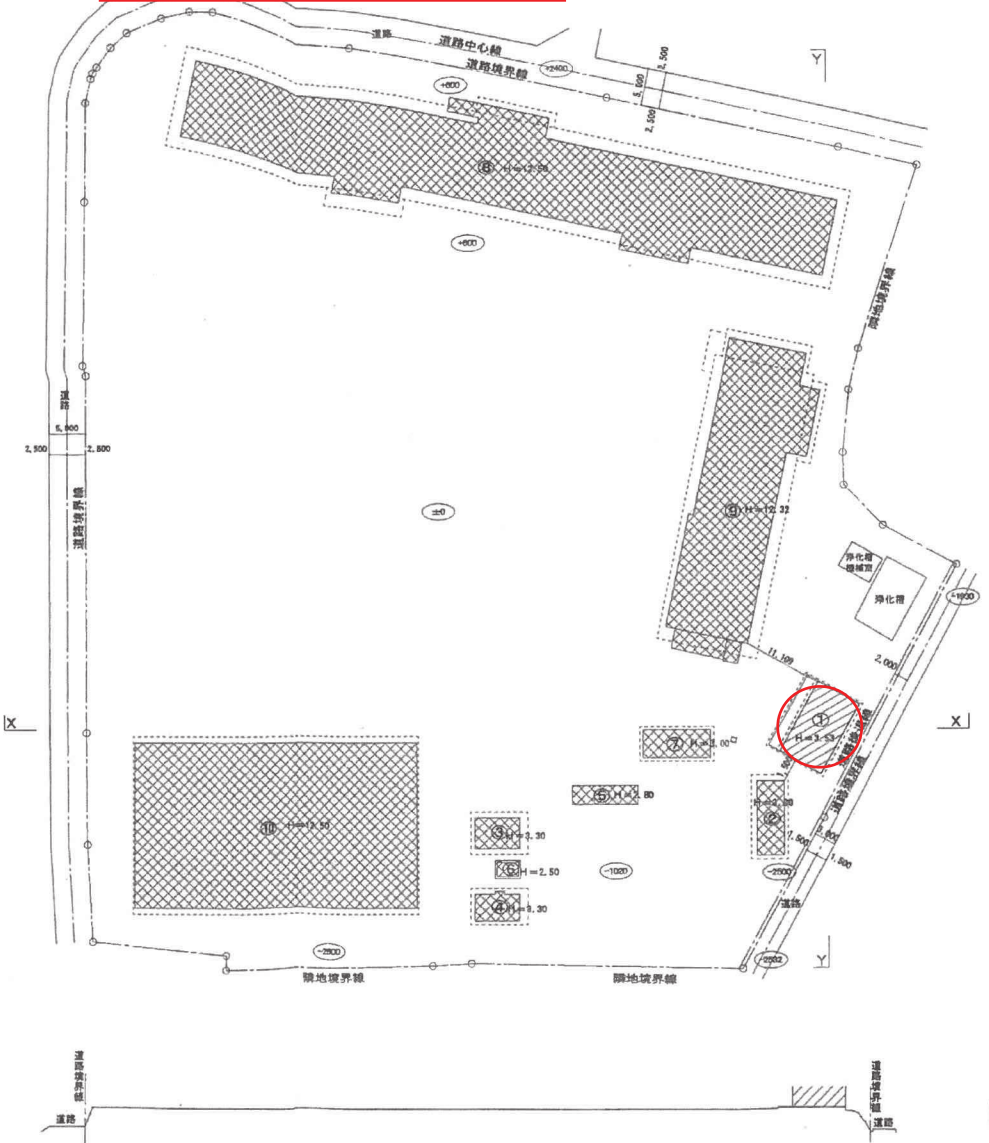
川上第2いきいき子どもクラブ

敷設地：東広島市八本松畑田5丁目

川上第2いきいき子どもクラブ



付近見取図



- 凡例
- 増築建物
 - 既存建物

配置図 S=1/500

X-X断面図 S=1/500

Y-Y断面図 S=1/500

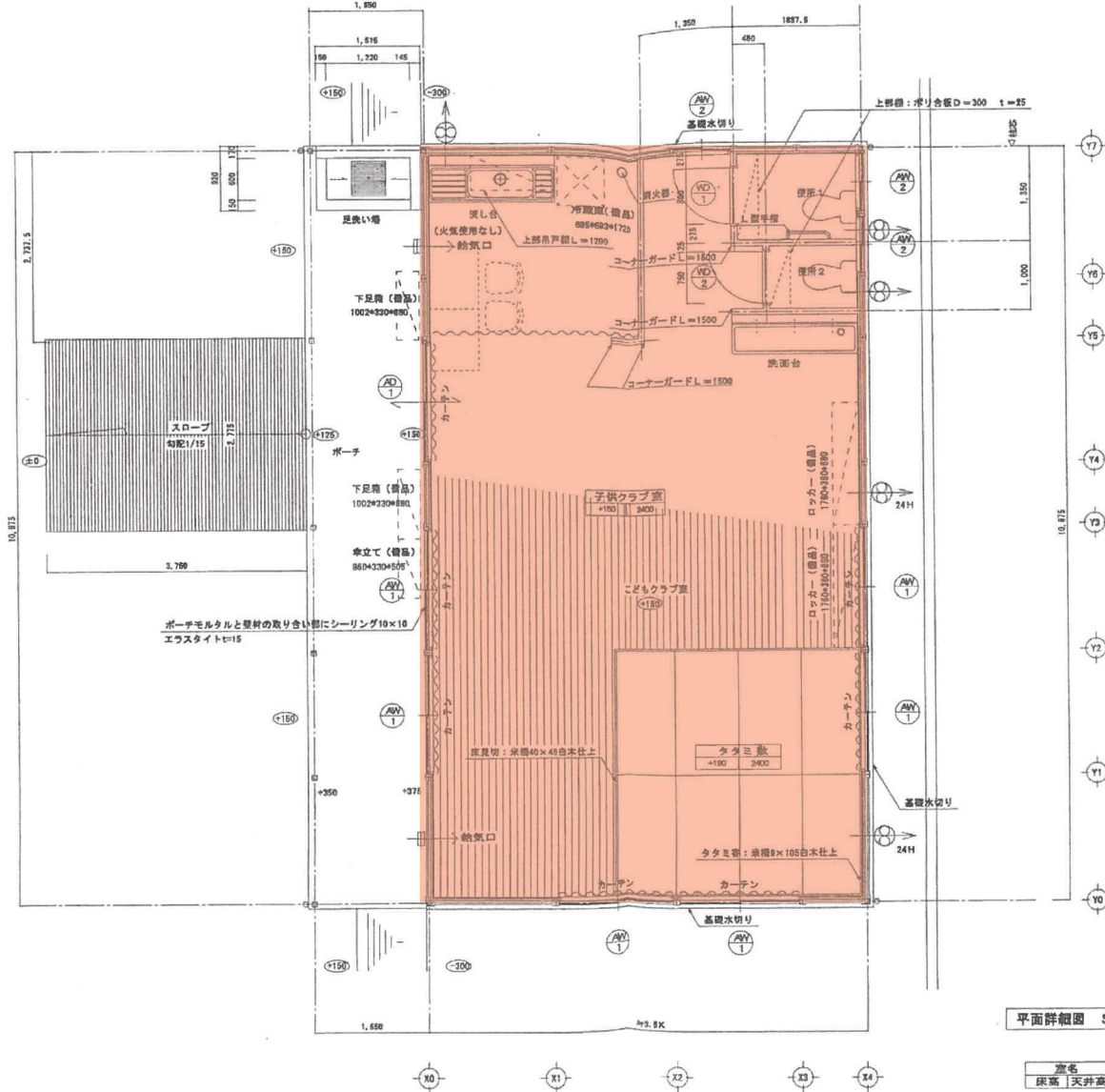
縮小率	A-2: 100%
	A-3: 71%
	A-4: 50%

特記事項	訂正事項

JOB. NO.	DATE	SCALE
CH.	PL.	DR.
	08.10	1/500

TITLE	NO.
平成20年度 児童健全育成事業	A
川上いきいき子どもクラブ新築工事	05
NAME	
附近見取り図・全体配置図	

川上第2いきいきこどもクラブ



平面詳細図 S=1/50



高さ
床高 | 天井高

床高は設計GLから仕上りまでの高さを示す
子供クラブ室内の換気扇は24時間作動とする

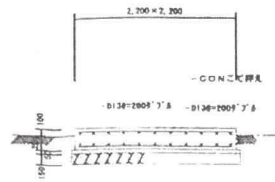
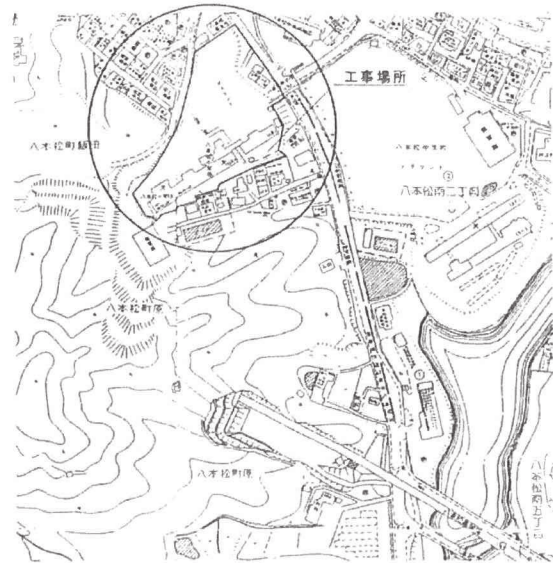
縮小率	A-2: 100%
	A-3: 71%
	A-4: 50%

特記事項	訂正事項

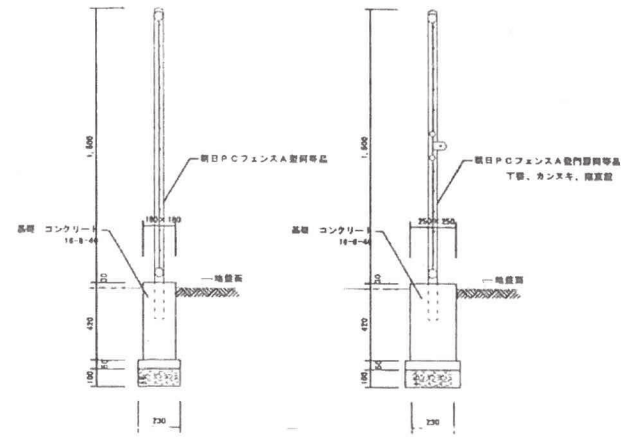
JOB. NO.	DATE	SCALE
CH.	PL.	DR.
	08.10.	1/50

TITLE	NO.
平成26年度 児童健全育成事業 川上いきいきこどもクラブ新築工事	A
NAME	12.
平面詳細図	

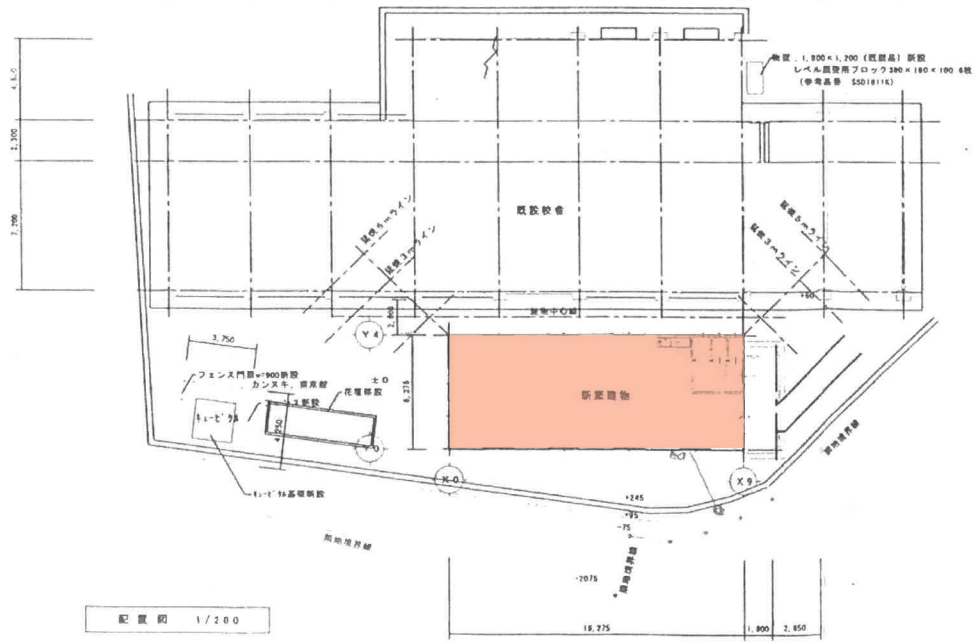
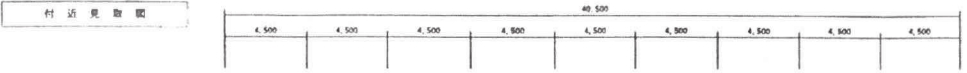
八本松第1いきいき子どもクラブ



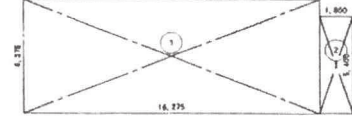
キュービクル基礎詳細図 1/50



フェンス詳細図 1/20



配置図 1/200



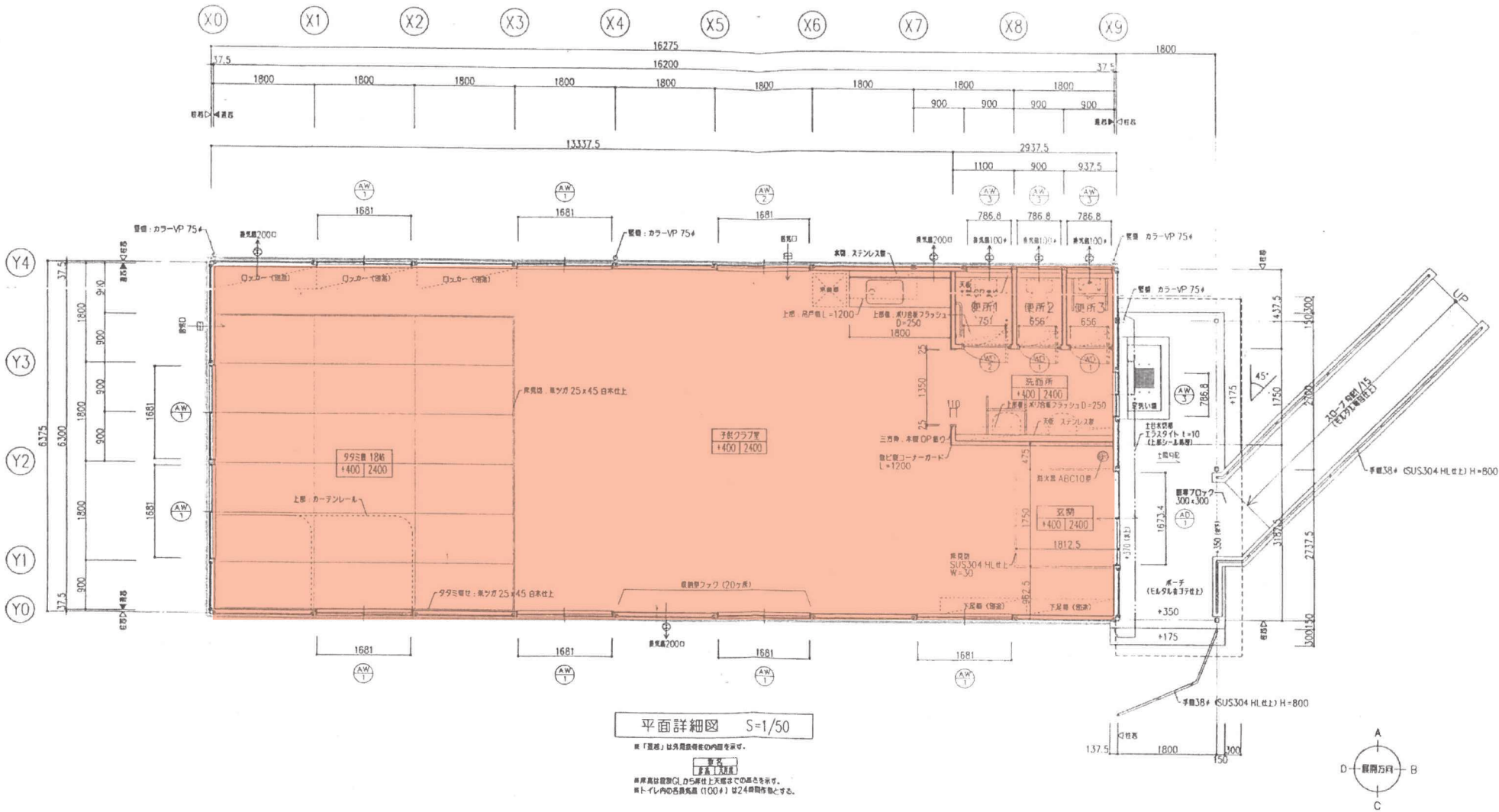
面積計算式

① 16,275 × 6,375 = 103,753

② 5,400 × 1,800 = 9,720

	増築部分計算式	増築	既設	合計
敷地面積				
建築面積	1 + 2	113.47		
床面積	1	103.75		
建築率				
容積率				

八本松第1いきいき子どもクラブ



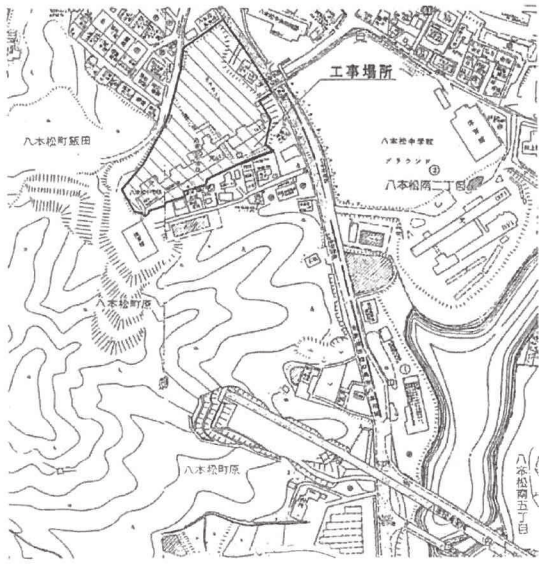
平面詳細図 S=1/50

※「隠蔽」は外周線内を省略。
 ※床高は建築図から算出の上層までの高さを示す。
 ※トイレ内の各器具高 (100#) は24単位取付とする。

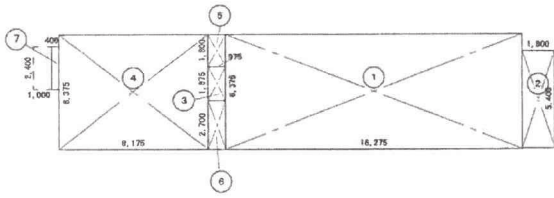


凡例	INSPECTION BY		DRAW BY		TITLE OF THE PROJECT 平成16年度 児童健全育成事業 八本松いきいき子どもクラブ新築工事		COMPLETION
					KIND OF DRAWING 平面詳細図		SCALE 1/50
							NUMBER IN SET D-10

八本松第2いきいきこどもクラブ



付近見取図

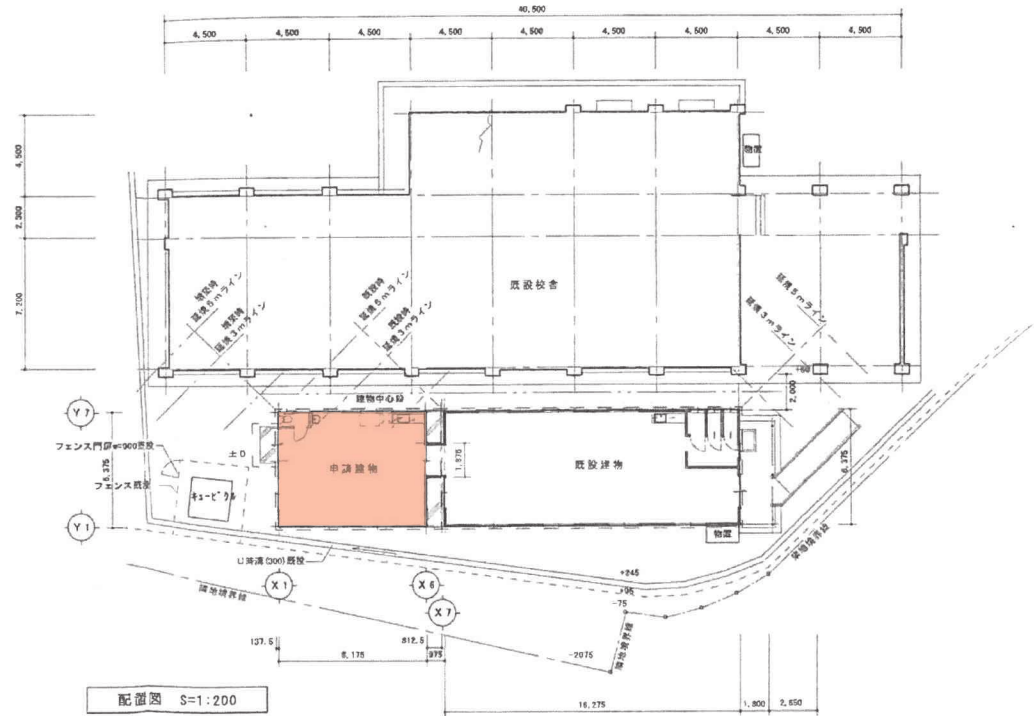


面積計算式

- ① 16.275 x 6.375 = 103.753
- ② 5.400 x 1.800 = 9.720
- ③ 0.975 x 1.875 = 1.828
- ④ 8.175 x 6.375 = 52.116
- ⑤ 0.975 x 1.800 = 1.755
- ⑥ 0.975 x 2.700 = 2.6325
- ⑦ 0.400 x 2.400 = 0.96

	増築部分計算式	増築	既設	合計
敷地面積				
増築面積	3 + 4 + 5 + 6 + 7	59.29	113.47	172.76
床面積	3 + 4	53.94	103.75	157.69
建築率				
容積率				

床・建築面積計算表 S=1:200

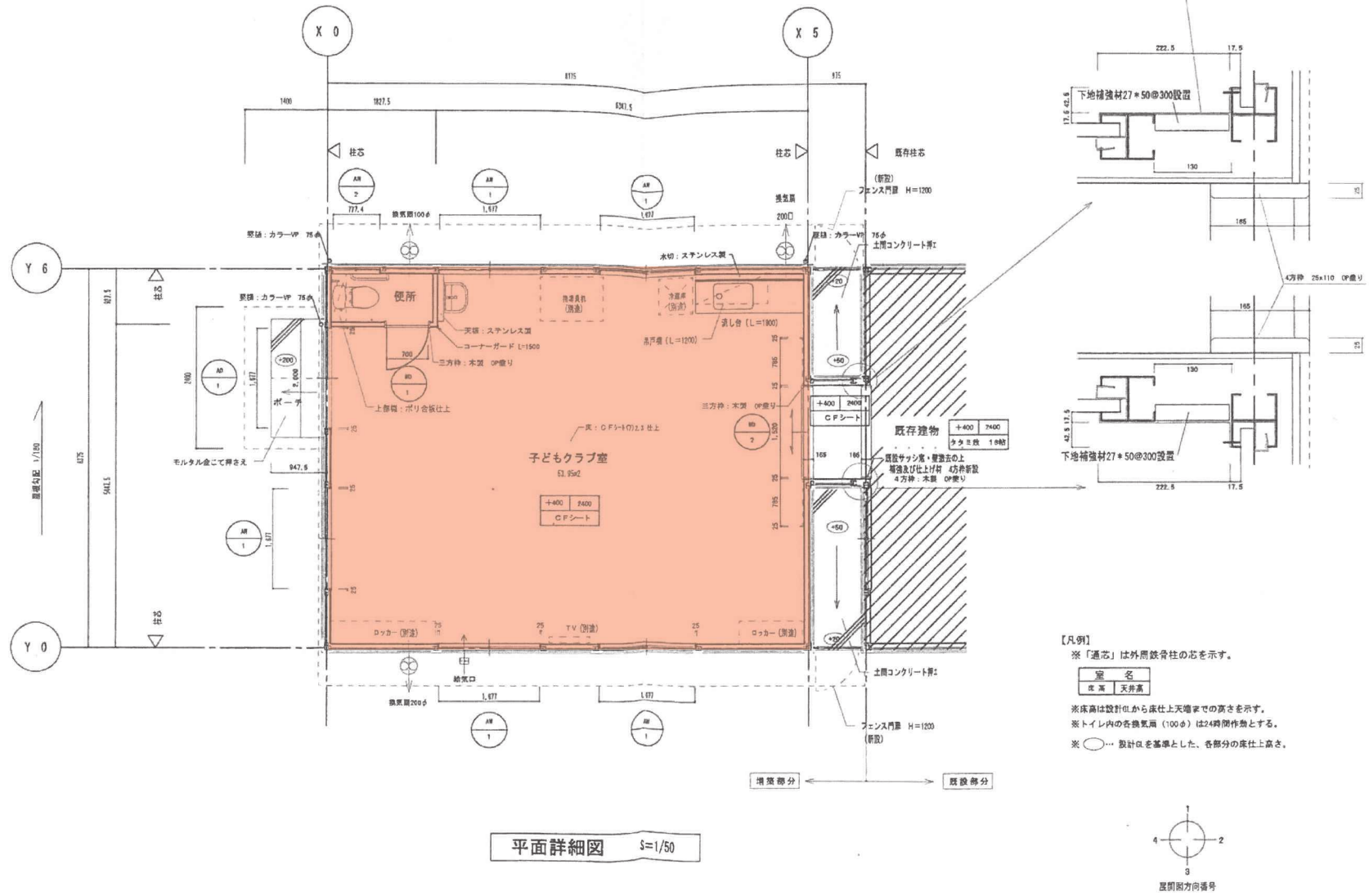


配置図 S=1:200

増築部分 ← → 既設部分

A2: 100%
A3: 71%縮小

八本松第2いきいきこどもクラブ



【凡例】
 ※「通芯」は外周鉄骨柱の芯を示す。
 ※床高は設計0から床仕上りまでの高さを示す。
 ※トイレ内の各換気扇(100φ)は24時間作動とする。
 ※○…設計0を基準とした、各部分の床仕上り高さ。

室名	床高	天井高
子どもクラブ室	155.2	

平面詳細図 S=1/50

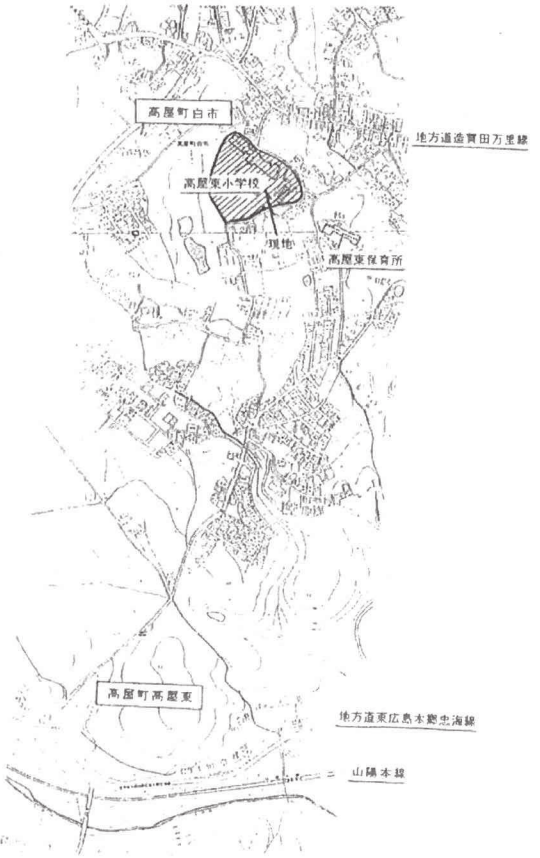


「A2:100%」
 (A3:71%縮小)

凡例	TITLE OF THE PROJECT 平成19年度 児童健全育成事業 八本松いきいきこどもクラブ増築工事			COMPLETION
	INSPECTOR BY	DRAW BY	KIND OF DRAWING 平面詳細図	SCALE 1/50
				NUMBER IN SET D-10

高屋東

高屋東いきいきこどもクラブ



附近見取図

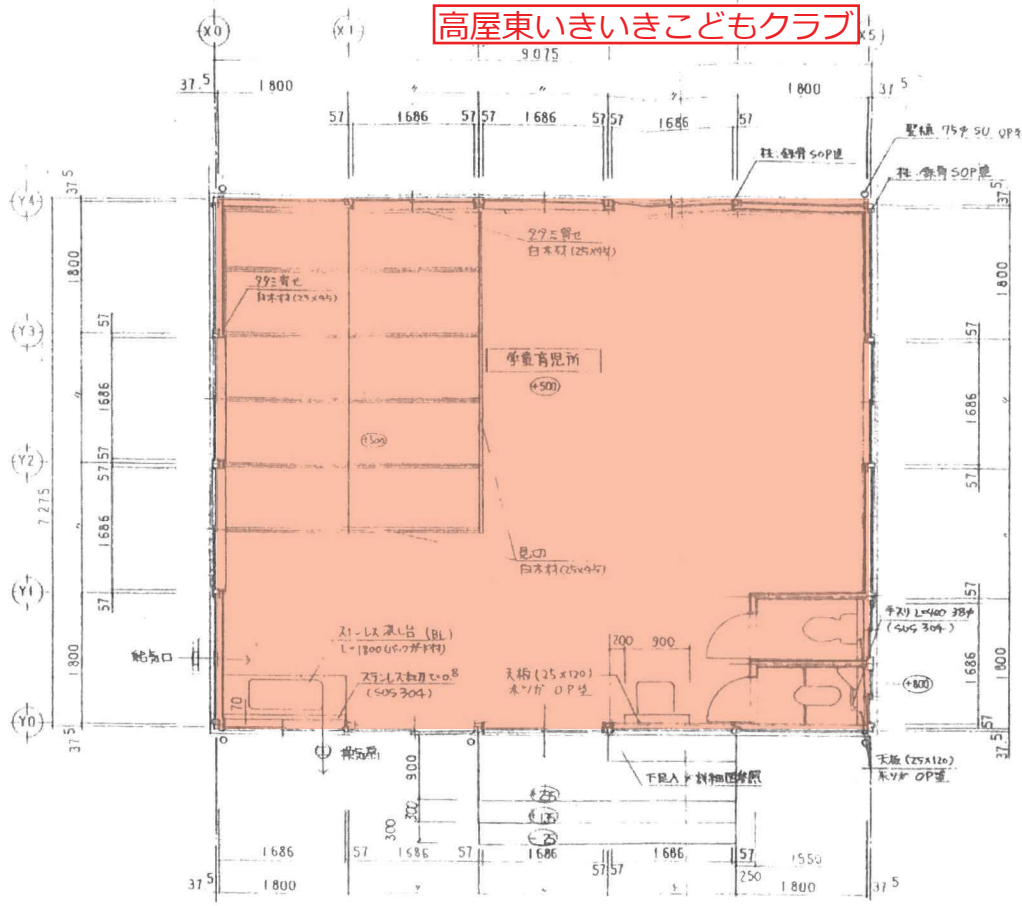
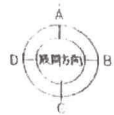


敷地配置図 1/500

工事箇所1(別紙詳細図) - 木造平家建附設、鋼板製物置移植・樹木移植ののち
軽鉄骨プレース構造平家建新築
工事箇所2 マンノキ(w:1000, h:3000)移植ののち
鋼板製物置5132*2213 h:2065新設(詳細図)

東広島市	WEST	設計者	工事名称	平成10年度 高屋東いきいき子供クラブ保育室新築 工事	SCALE	DATE	図面番号
			図面名称	附近見取図 敷地配置図	1/500		6/26

高屋東

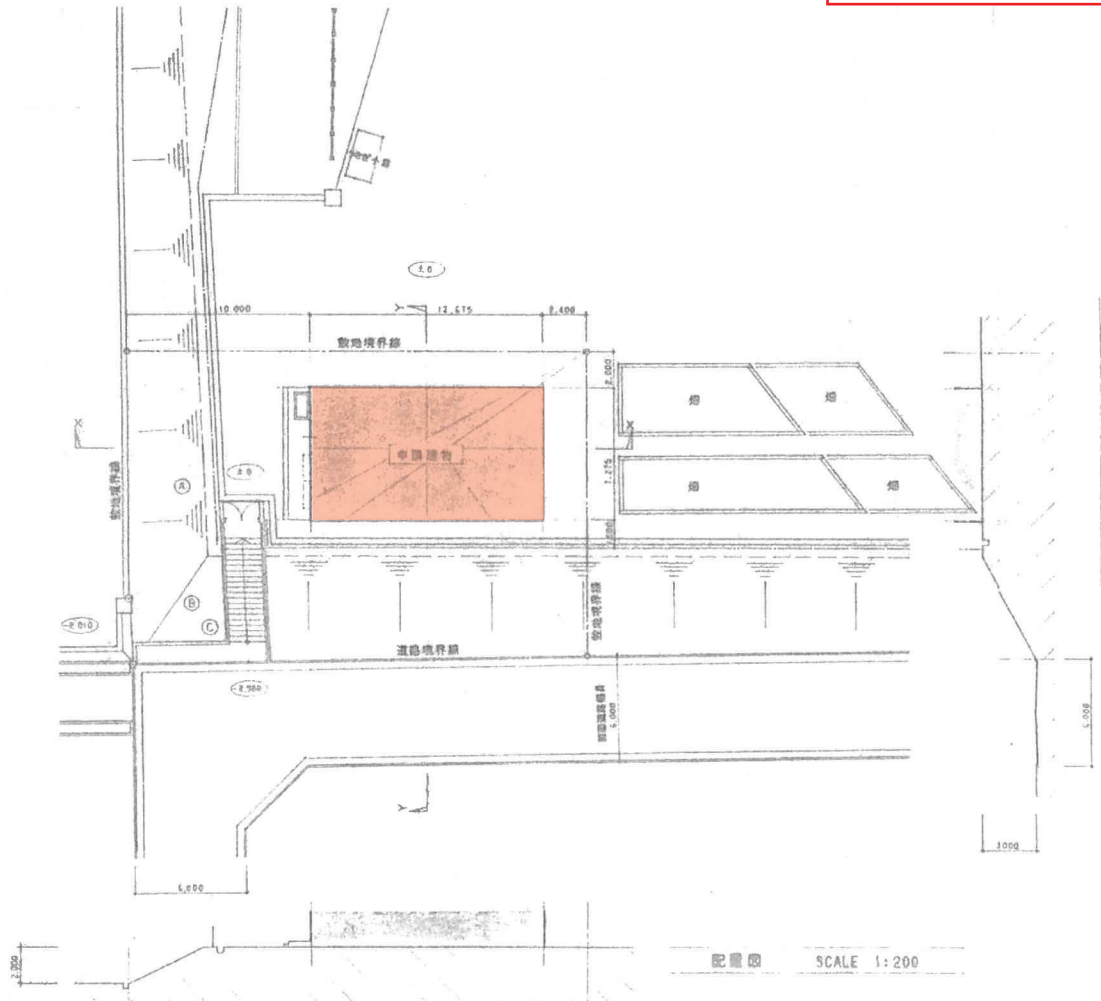


平面詳細図 S=1.50

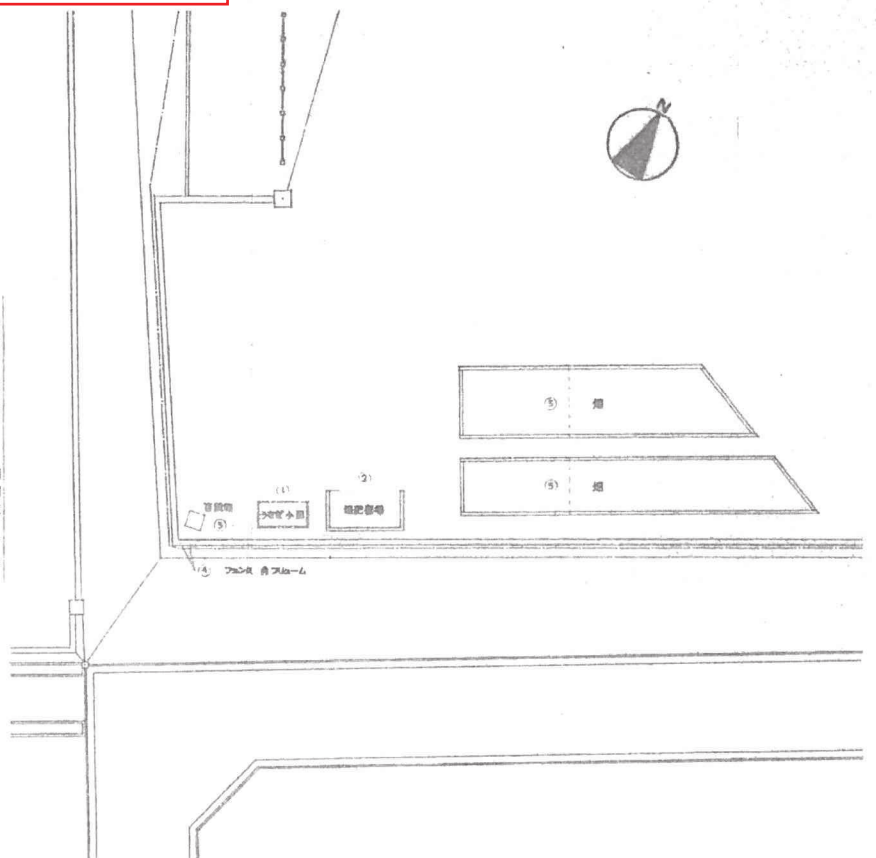
工事名称 平成10年度 高屋東いきいき子供クラブ保育室新築 工事設計図	設計・月日 変更内容:	年 月 日 変更月日:	図面名称 平面詳細図	縮尺 1/50	図面番号 	東広島市
--	----------------	----------------	---------------	------------	----------	------

① 坪数計算可也

高美が丘第1いきいきこどもクラブ



Y-Y' 断面図 SCALE 1:200



現況配置図 SCALE 1:200

X-X' 断面図 SCALE 1:200

配置図 SCALE 1:200

敷地面積材料表

	数	単	積
①	20.70	12.00	248.40
②	30.80	3.00	92.40
③	30.80	13.20	406.56
合計			747.36
√2			474.00

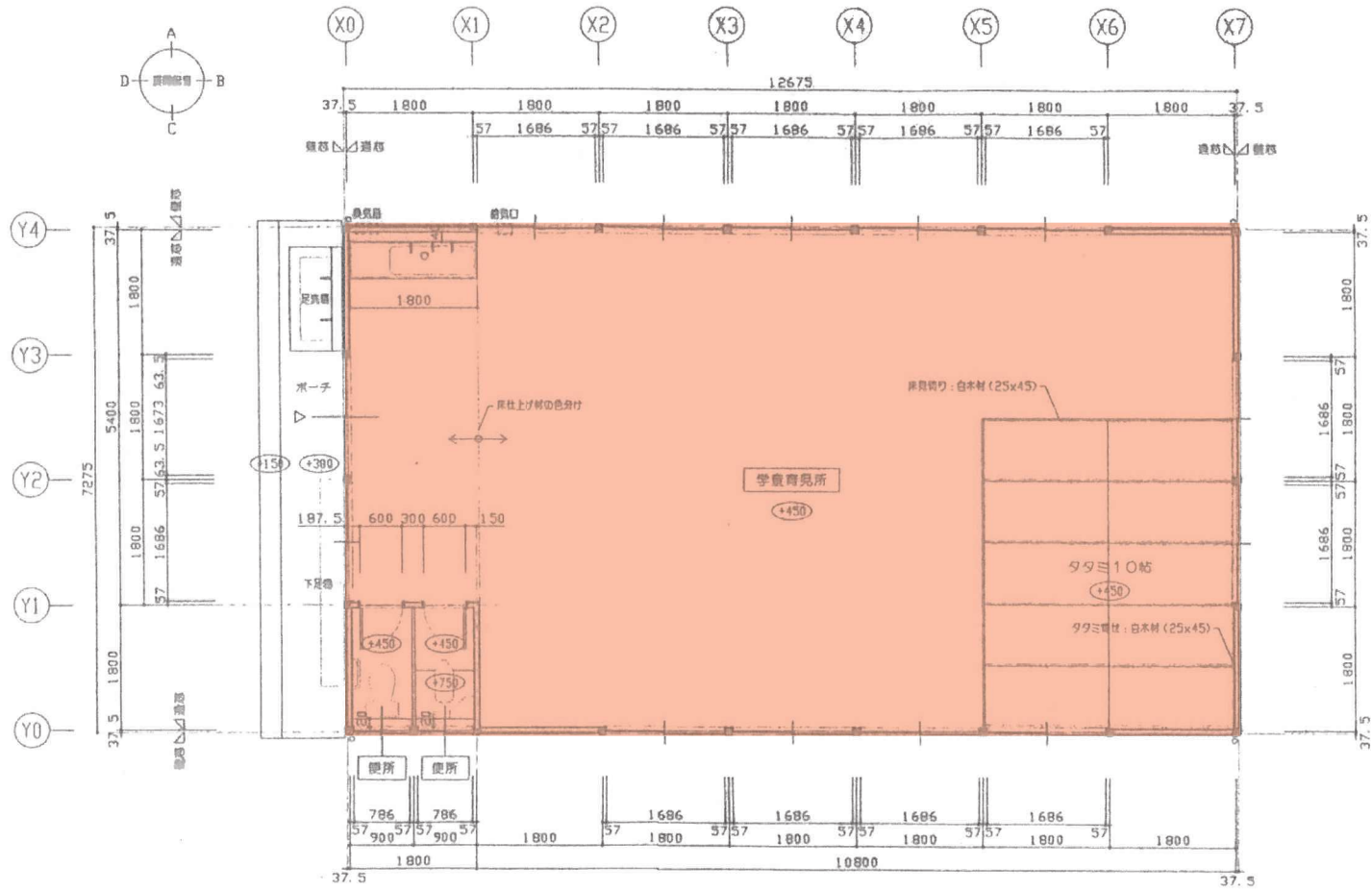
敷設・敷設リスト

①	初層	3504層(74.1室)	2700 x 1800 x 1800
②	土	4号ハ地盤改良	4200 x 2300 x 1200
③	物	5号ハ地盤改良	840 x 840 x 2000
④	土	7x23 x 71.1-6	物置庫
⑤	物	2号ハ物(100)付	2700 x 1800 x 1800

<ul style="list-style-type: none"> □ 室番号 ○ Zレベル以上の高さ D 詳細番号 M コンポーネント番号 	<ul style="list-style-type: none"> C 天井 WCJ 廊下 W 壁 WFJ 巾木 F 床 	<ul style="list-style-type: none"> P.S. バイパススペース D.S. ダクトスペース M.B. ネットボックス E.V. エレベーターシャフト 	<ul style="list-style-type: none"> ==== 鉄筋コンクリート ==== ALC壁・PC板・軽量コンクリート ==== コンクリートブロック ==== 木 ==== 軽量鉄骨構造体(L・B-S) 	<ul style="list-style-type: none"> 年月日 基本設計 年月日 現地設計 年月日 変更設計(1) 年月日 変更設計(2) 年月日 施工図書 	<p>TITLE 平成9年度 高美が丘小学校区学童保育施設新築工事</p> <p>CHIEF SCALE NAME</p> <p>DRAW 1:200 配置図</p>	<p>巻数</p> <p>7</p>
---	--	--	---	--	---	--------------------

高美が丘第1いきいきこどもクラブ

高美が丘第1いきいきこどもクラブ

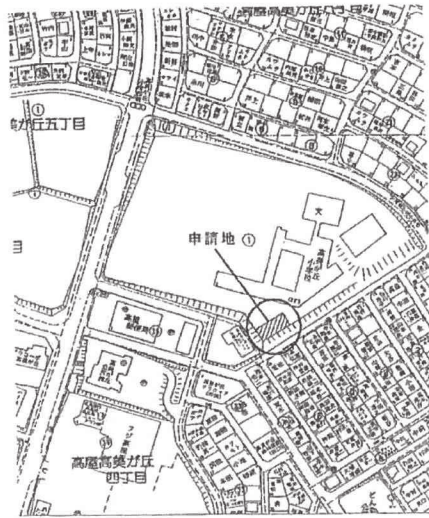


平面詳細図 3=1:50

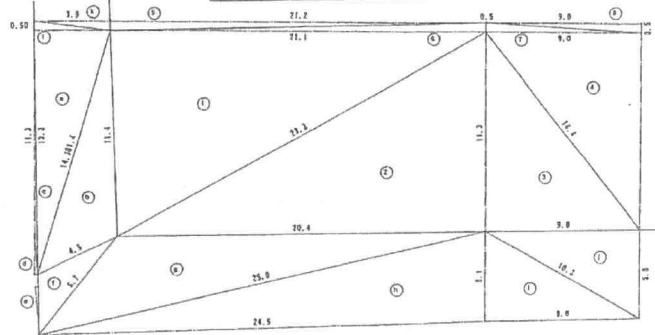
凡例	□ 室番号	C 天井	P.S. バイパスベース	[点線] 鉄筋コンクリート	年月日 基本設計	TITLE 平成9年度 高美が丘小学校区学童保育施設新築工事	建設
	○ Zレベルの高低	WCJ 廻り梯	D.S. グラウトベース	[点線] ALC版+PC版+軽量コンクリート	年月日 実施設計		
	D 持機番号	W 壁	M.B. メートルボックス	[点線] コンクリートブロック	年月日 監理設計(1)	CHIEF	SCALE 1:50
	M コンポーネント番号	WFJ 巾木	E.V. エレベータシフト	[点線] 水	年月日 監理設計(2)	NAME 平面詳細図	
		F 床		[点線] 暖房設備用仕切 [L-Q-S]	年月日 竣工図	DRAW	1/4

高美が丘第2いきいきこどもクラブ

高美が丘第2いきいきこどもクラブ

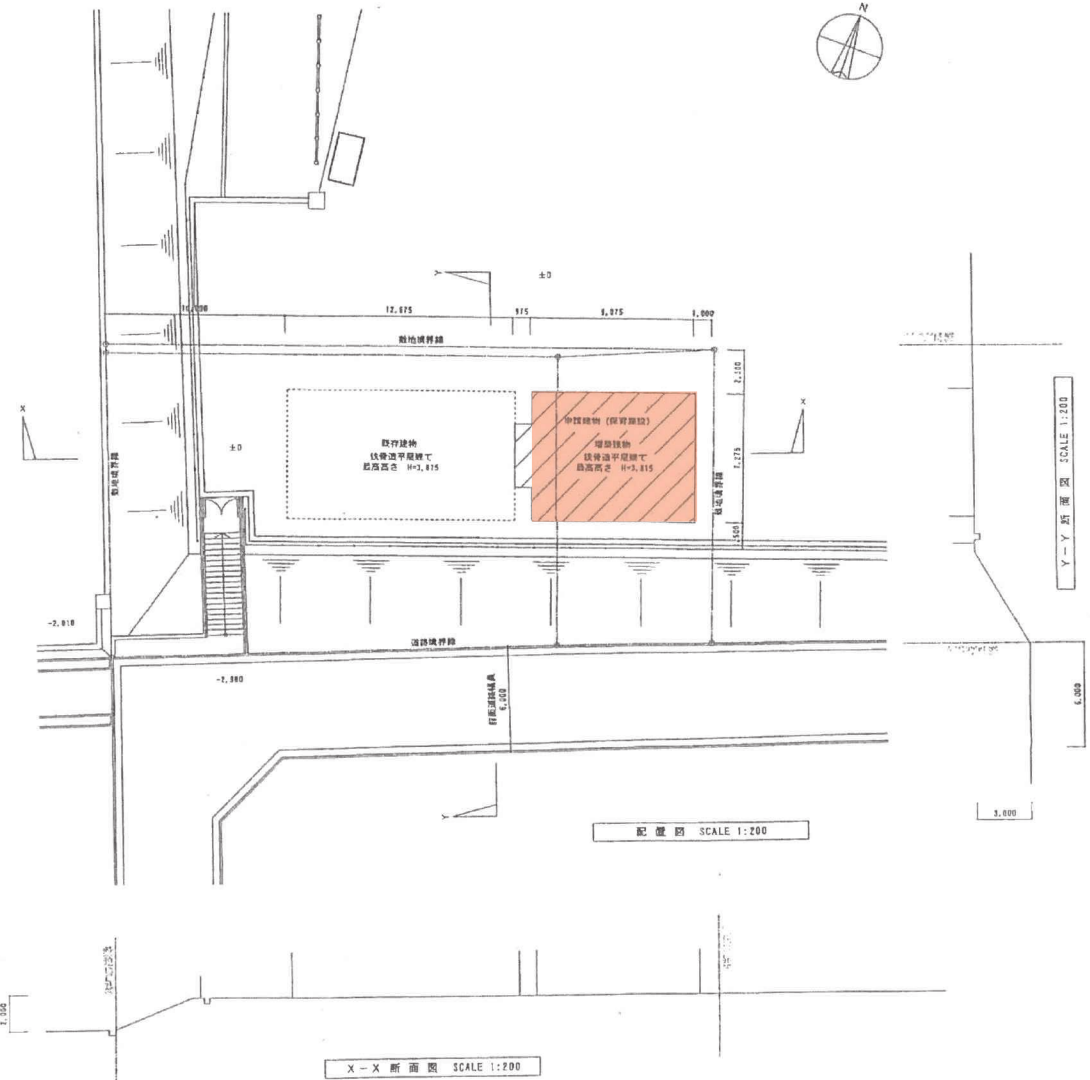


付近見取図



丈量図 SCALE 1:200

既存敷地 緑地(法面)面積					既存敷地 校地有効面積							
区画	a	b	c	A	区画	a	b	c	A			
①	410	1317	1213	1518	26155821	①	2111	2112	1114	2719	11919989	
②	419	1417	1414	1418	2318773	②	2014	2013	1113	2718	11912598	
③	1113	2117	1313	1313	31923547							
④	2108	2111	2119	2119	41208247							
⑤	81187	21185	2118	21240	91208894							
⑥	419	214	417	713	81151885							
⑦	2014	2510	617	28109	54168437							
⑧	1416	2510	611	2713	87147481							
既存敷地(法面)面積合計					1711649	既存敷地有効面積合計					33123547	
既存敷地面積総合計 (緑地+校地有効)										414.1077	㎡	
増築敷地 緑地(法面)面積					増築敷地 校地有効面積							
区画	a	b	c	A	区画	a	b	c	A			
①	1013	910	911	1212	2214585	①	1414	910	1113	12135	60184891	
②	1013	910	910	12115	22145885	②	1414	910	1113	12135	60184891	
③	410	015	411	413	01390192	③	2112	015	2112	21145	51298521	
④	319	015	411	4125	01914723	④	2111	016	2112	2114	51180309	
						⑤	910	015	910	0125	21240132	
						⑥	910	015	910	0124	21240132	
増築敷地(法面)面積合計					47133371	増築敷地有効面積合計					1161816	
増築敷地面積総合計 (増築緑地+増築校地有効)										164.0297	㎡	
緑地(法面)面積合計					178.849	校地有効面積合計					226.107	㎡
校地有効面積合計					235.1687	緑地(法面)面積 + 校地有効面積合計					578.13	㎡



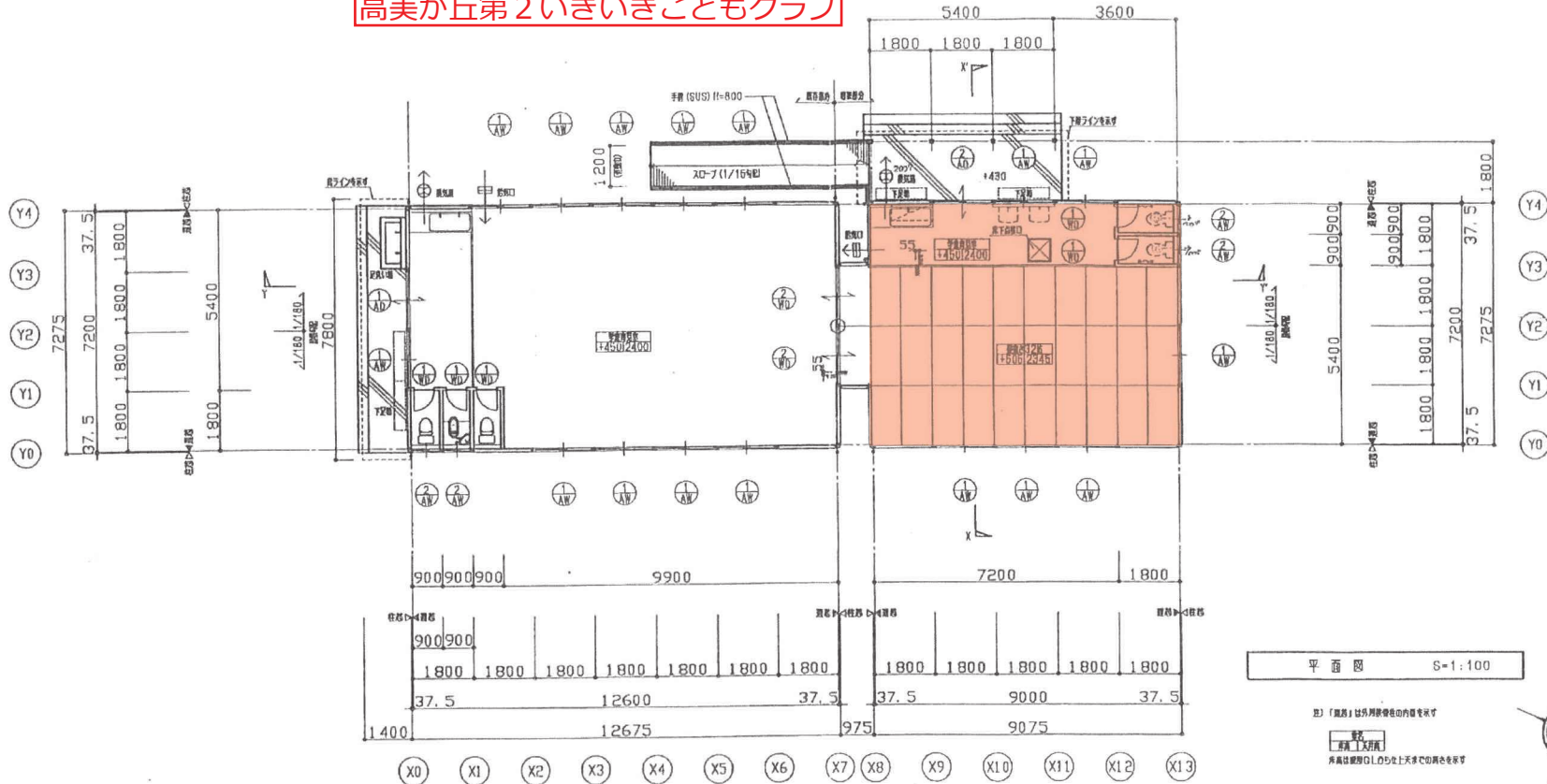
配置図 SCALE 1:200

X-X断面図 SCALE 1:200

	Title	No.	Scale	No.
	平成11年度 高美が丘いきいきこどもクラブ増築工事	配置図	1/200	B
	No.	Date		

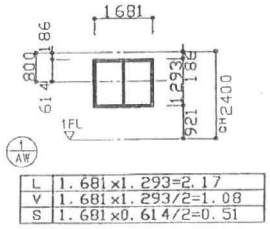
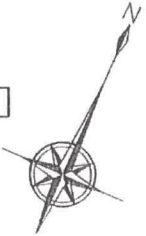
可住可能

高美が丘第2いきいき子どもクラブ



平面図 S=1:100

但「既設」は別添資料の内容を参照
 既設
 新築
 高美が丘第2LD5地上天までの高さを表示



ALVSの検討

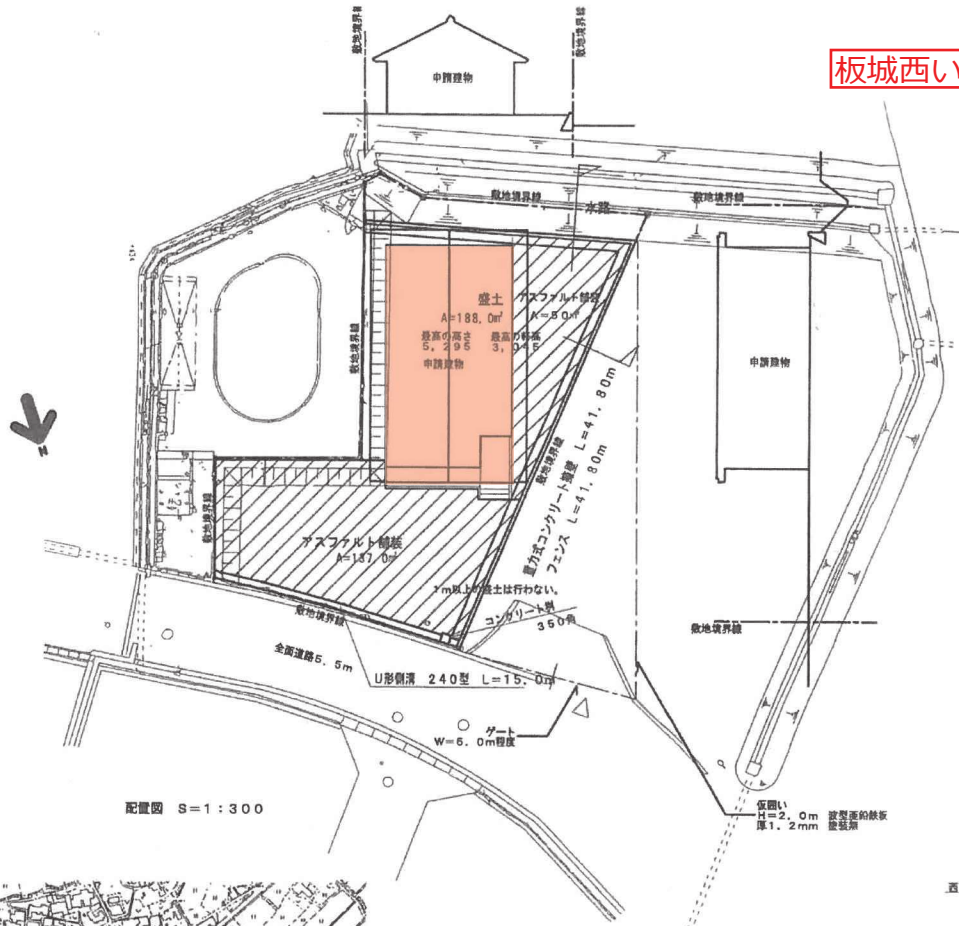
児童保育施設 (既存部分)		
A	87.18	
L	AW1 x 10 = 2.17 x 10 = 21.70	21.70 > 8.72
V	AW1 x 6 = 1.08 x 10 = 10.80	10.80 > 4.36
S	AW1 x 6 = 0.51 x 10 = 5.10	5.10 > 1.75
児童保育施設 (増設部分)		
A	66.23	
L	AW1 x 6 = 2.17 x 6 = 13.02	13.02 > 6.63
V	AW1 x 6 = 1.08 x 6 = 6.48	6.48 > 3.32
S	AW1 x 6 = 0.51 x 6 = 3.06	3.06 > 1.33

階別居室数の検討

1階床面積: 161.82 x 1 / 30 = 5.40
AW1 x 12 = 1.08 x 16 = 17.28
17.28 > 5.40 OK

	Title 平成11年度 高美が丘子どもいきいきクラブ増築工事	No. 平面図	Scale 1:100	No. 9
	No. _____ Date _____	Pl. _____		

板城西いきいきこどもクラブ



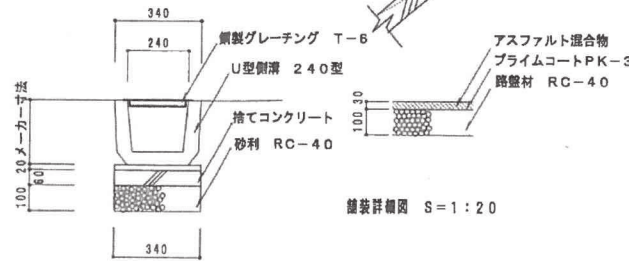
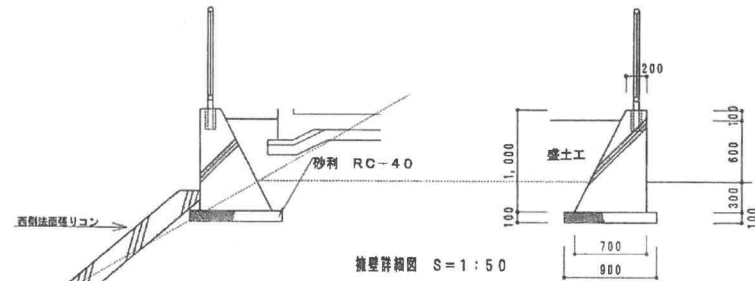
フェンス	朝日ユニフェンス (同等品)
H=1,000	L=41.80m

盛土	
H=600	A=188.0m ²

アスファルト舗装 (細粒度アスコン)	
A=187.0m ²	

重力式コンクリート擁壁	
L=41.8m	

U形側溝 240型 (鋼製グレーチング付)	
L=15.0m	



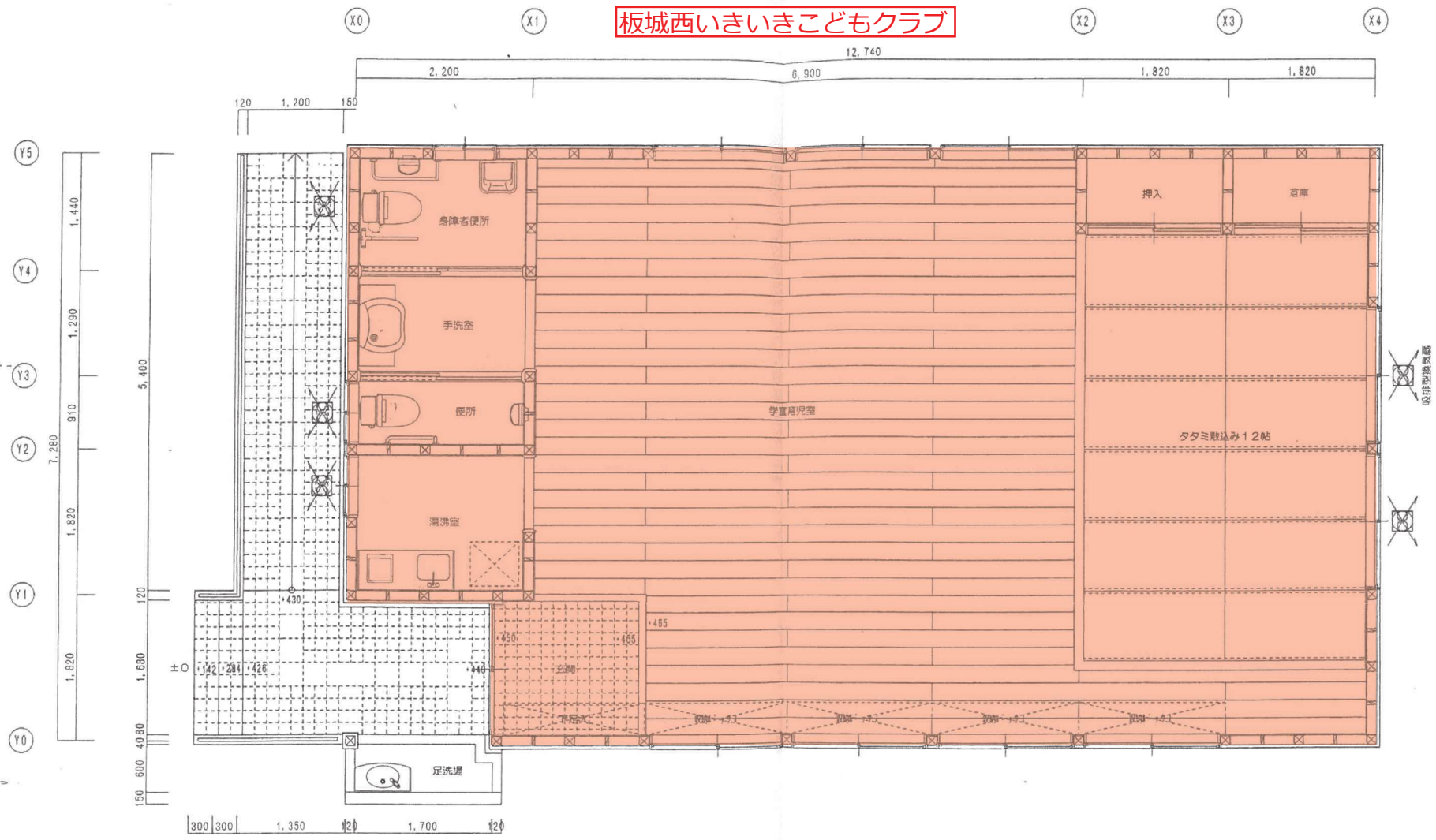
m当りの数量	合計
堀方	1.70m ³ 71.06m ³
砂利	0.08m ³ 3.46m ³
コンクリート	0.45m ³ 18.81m ³
型枠	2.12m ² 88.82m ²
埋戻	1.48m ³ 59.77m ³
残土	0.27m ³ 11.29m ³

コンクリートは、FC18、SL15とし、割増し3N/mm²は行わない。

訂正事項	黒瀬町	図面名	附近見取図、配置図	縮尺	1:100	No	A05
		工事名	板城西学童保育施設新築工事				

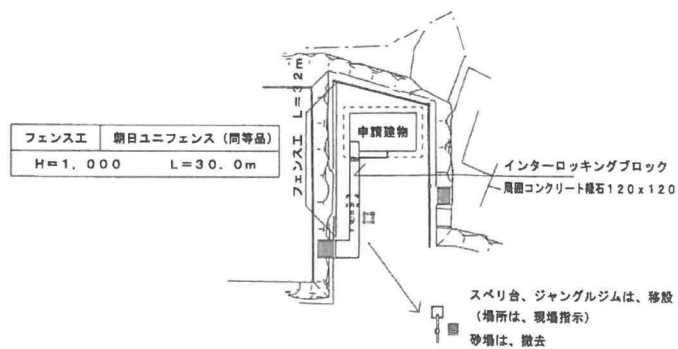
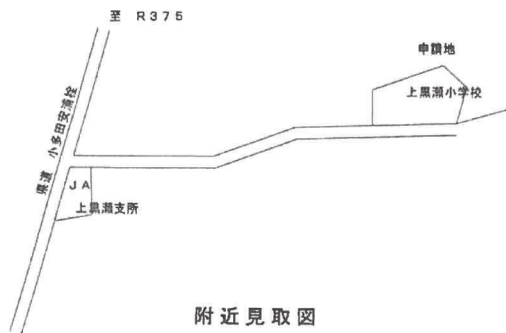
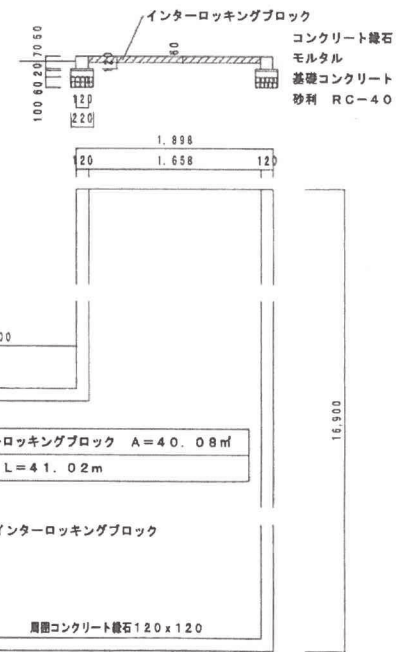
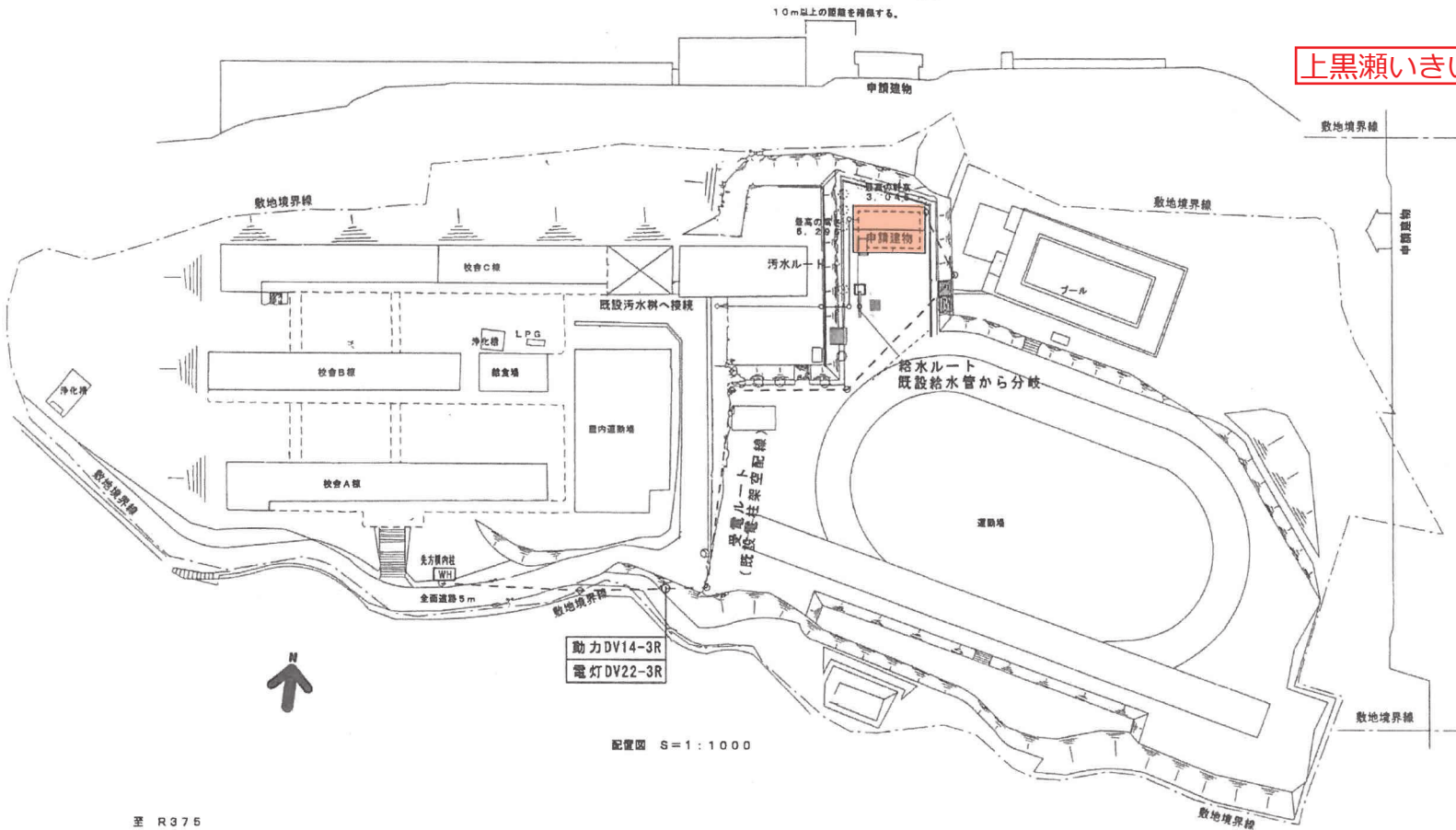
板城西

板城西いきいき子どもクラブ



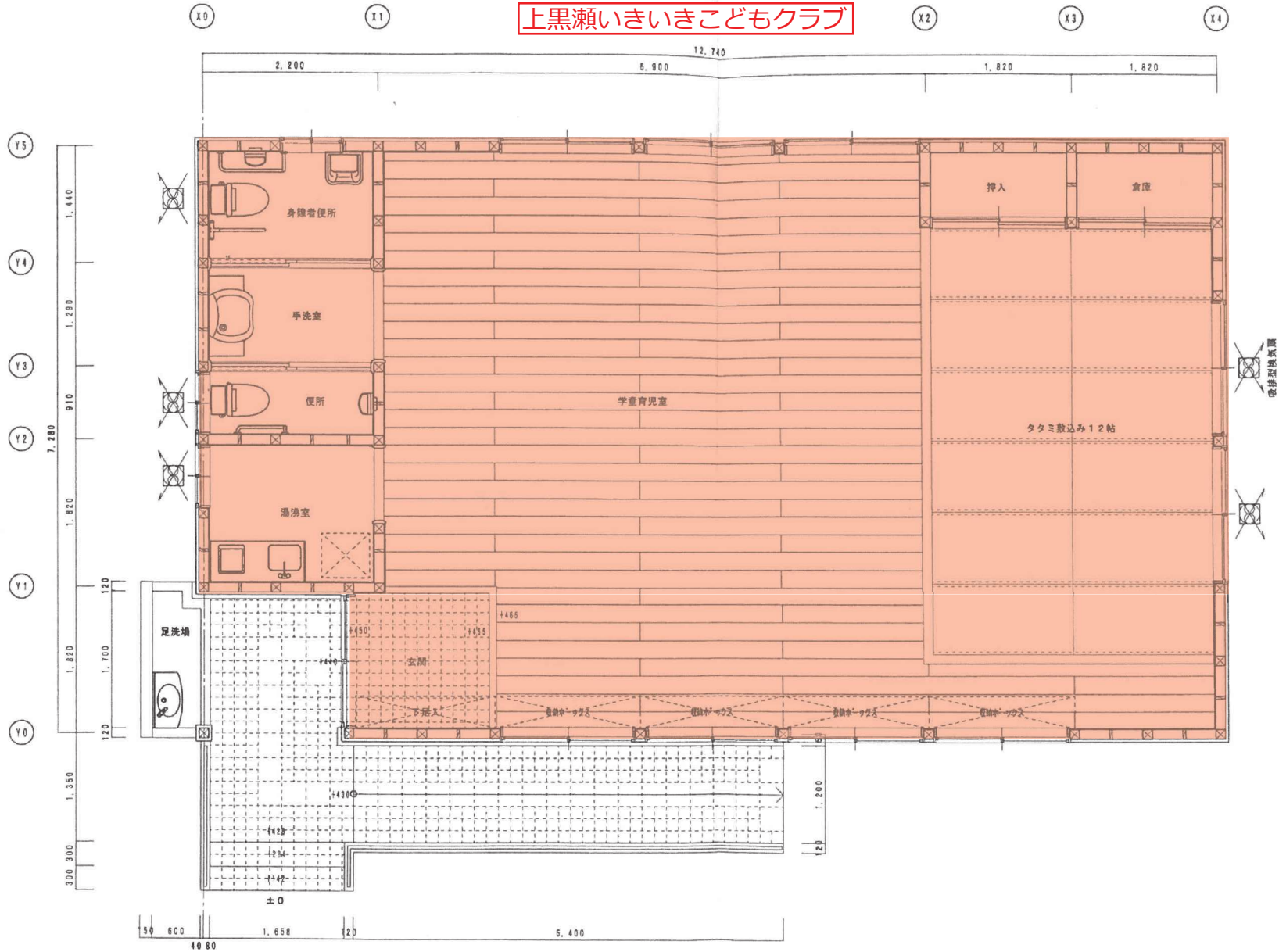
訂正事項 	黒瀬町	図面名 平面詳細図 工事名 板城西学童保育施設新築工事	縮尺 1:50	No A10
--------------	-----	--------------------------------------	------------	-----------

上黒瀬いきいきこどもクラブ



訂正事項	黒瀬町	図面名	附近見取図、配置図	縮尺	1:1000	No	A05
		工事名	上黒瀬学童保育施設新築工事				

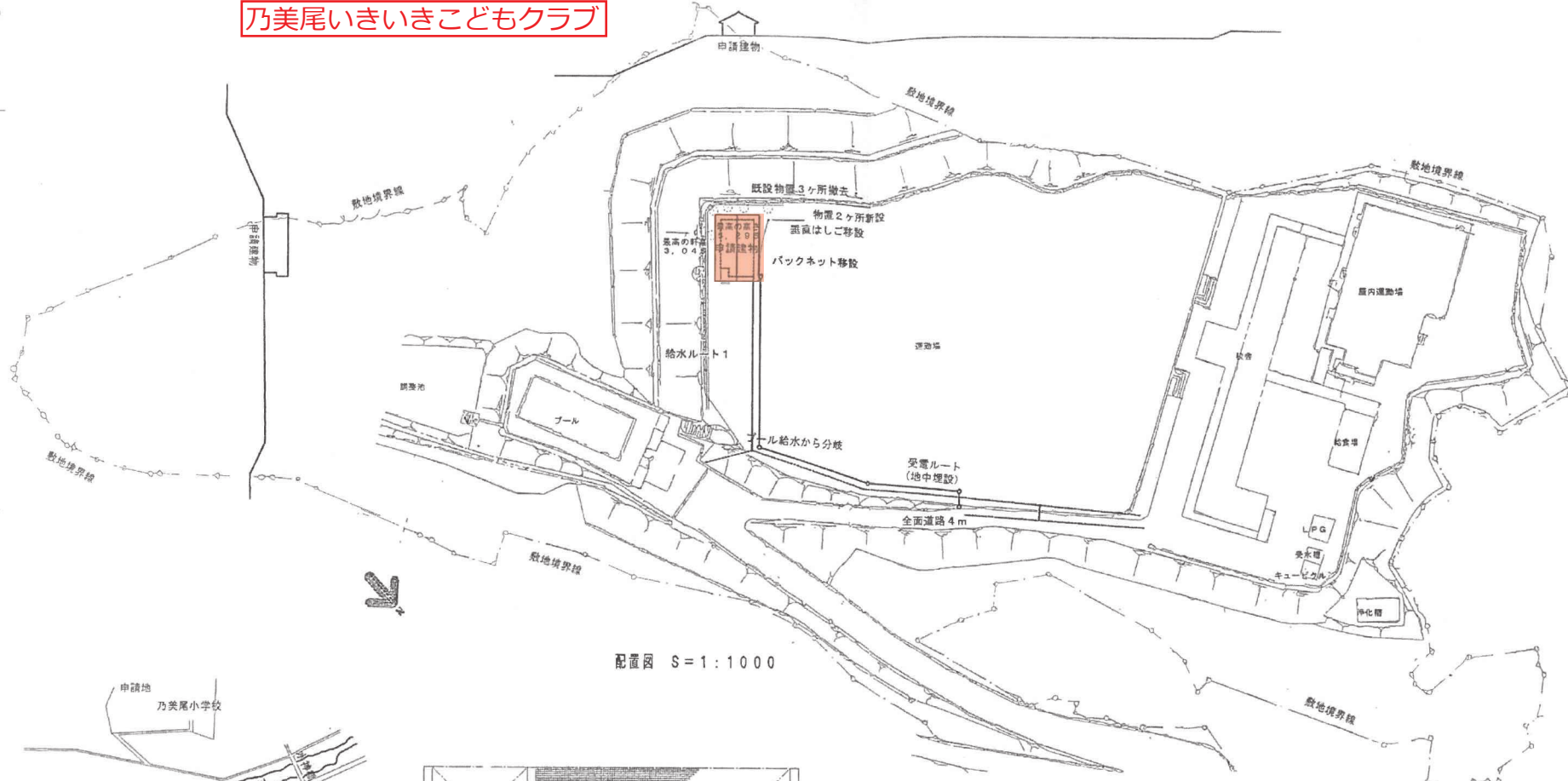
上黒瀬いきいきこどもクラブ



訂正事項	黒瀬町	図面名	平面詳細図	縮尺	No.
		工事名	上黒瀬学童保育施設新築工事	1:50	
					A10

乃美尾

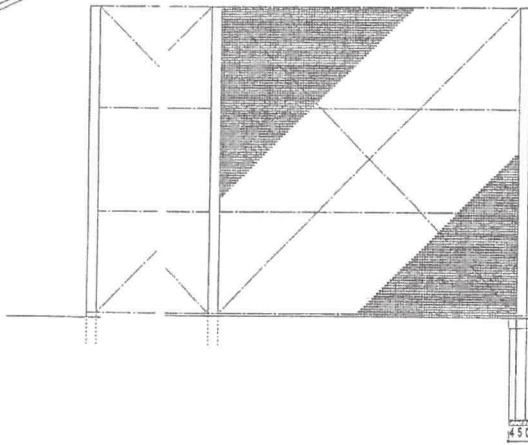
乃美尾いきいきこどもクラブ



配置図 S=1:1000

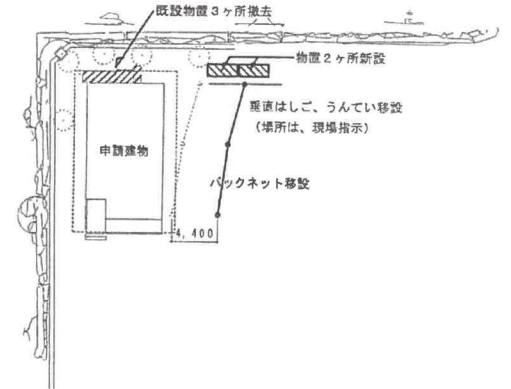
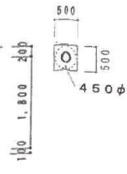


附近見取図



物置新設工 ヨド物置 YMZR-10L (同等品)
 (W=2.14xD=1.182xH=2.072/1.888)x2ヶ所
 ブロック基礎12個x2ヶ所

バックネット移設工
 ポールは再用、基礎は新設
 ネットは、新設



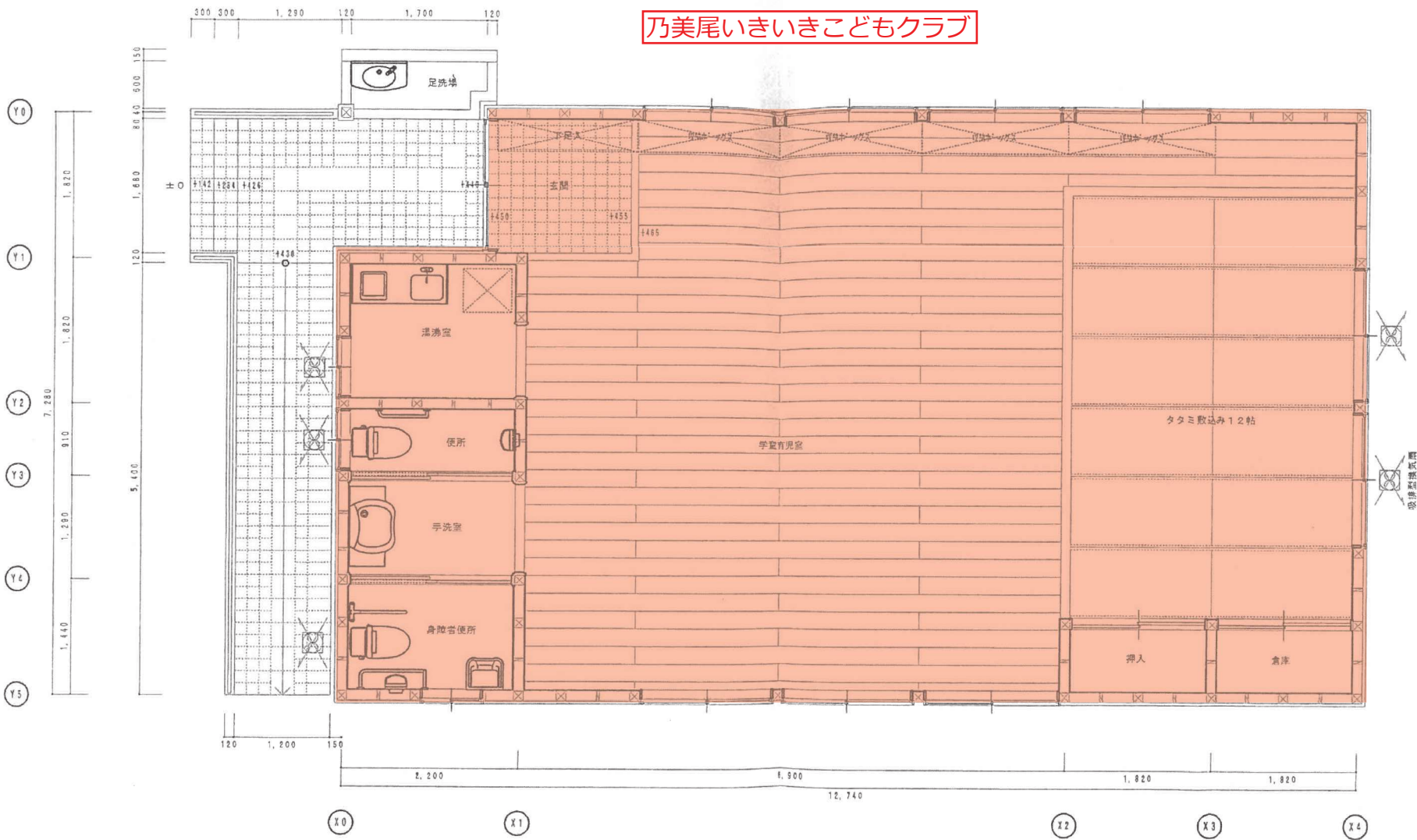
訂正事項	図面名	附近見取図、配置図	縮尺	1:100	A05
	工事名	乃美尾学童保育施設新築工事			

黒瀬町

A05

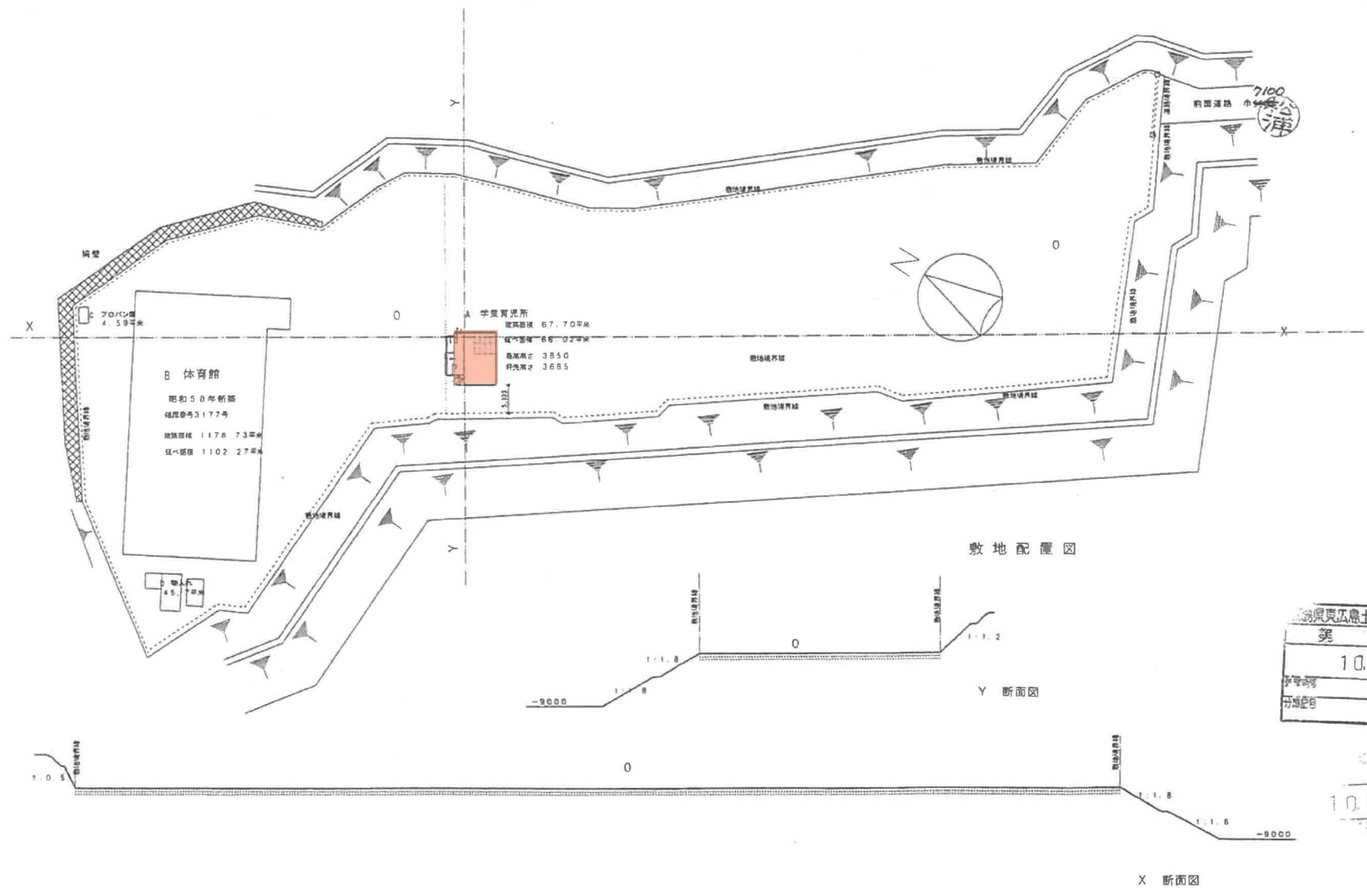
乃美尾

乃美尾いきいきこどもクラブ



訂正事項 	黒瀬町	図面名 工事名	平面詳細図 乃美尾学童保育施設新築工事	縮尺 1:50	No. A10
--------------	-----	------------	------------------------	------------	------------

中黒瀬第2いきいきこどもクラブ



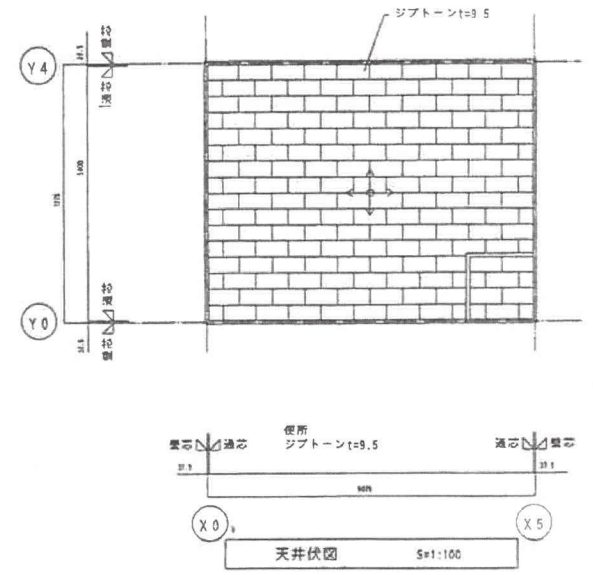
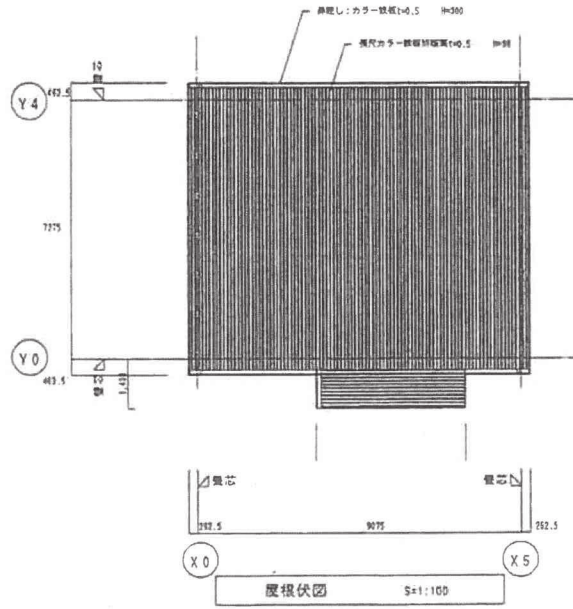
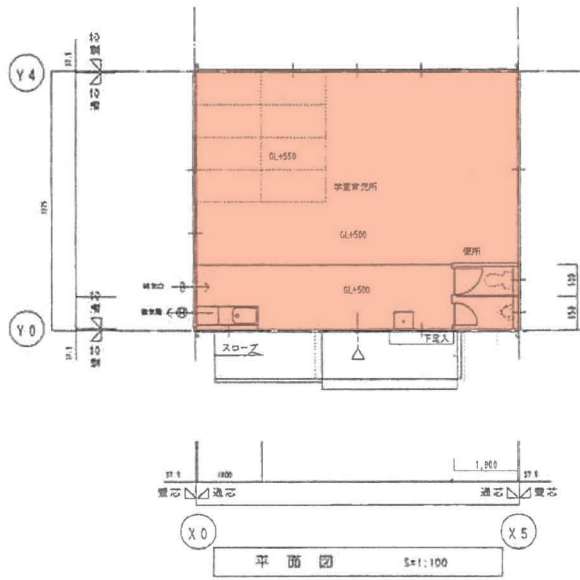
有限会社松大土木建築事務所 受取
 美 10.5.15
 年 月 日
 分 部 係 保存年限

10.5.-8

変更事項	図面名称 敷地配置図	縮尺 1/500	有限会社 松大 一級建築士事務所 広島県阿賀一ツ (2) 第2483号	一級建築士 大塚一雄-211485号 松浦一人
	工事名称 学童育児所新築工事		設計 松浦	製図 大塚
			年月 H. 10 / 4	

中黒瀬第2いきいきこどもクラブ

中黒瀬学童保育施設

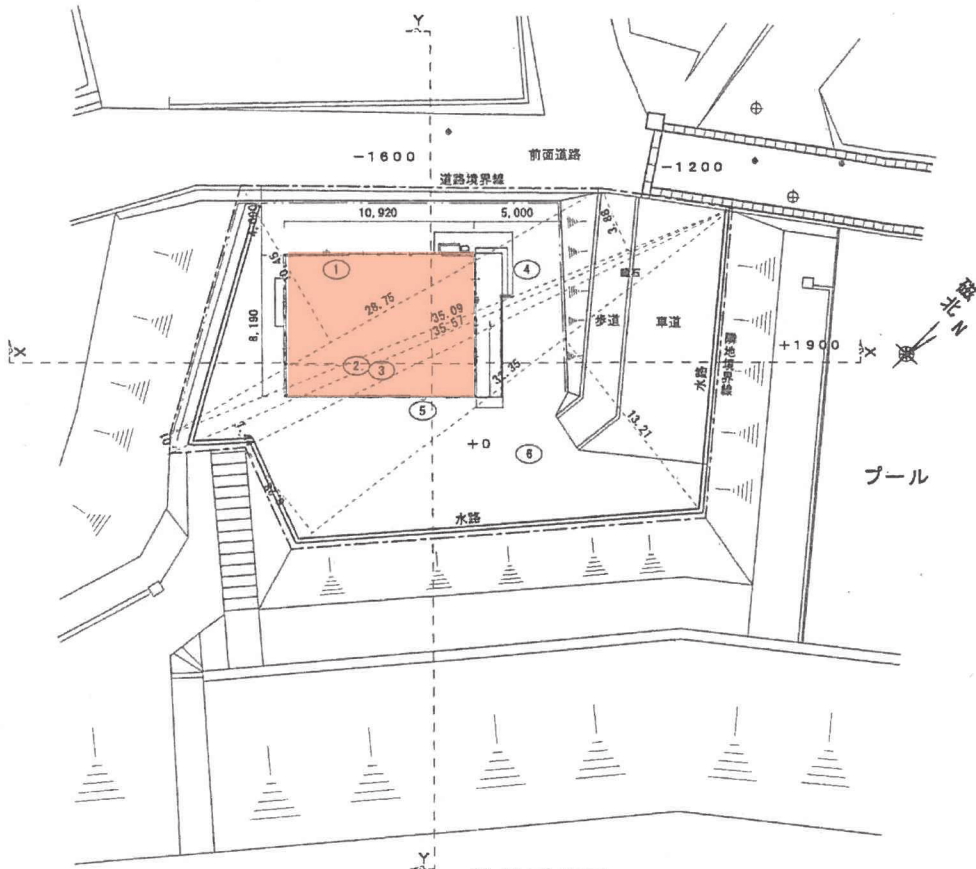


広島県呉市土木建築事務所収受	
案	号
10.5.15	
収受年月	日
分送印書	保存印書

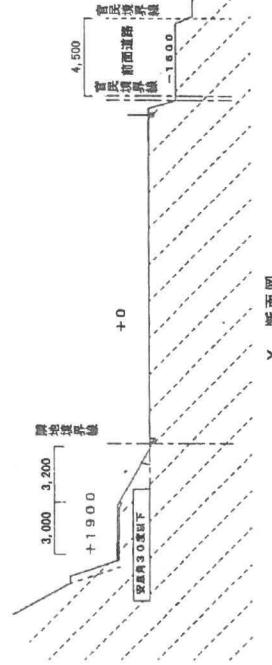


変更事項	図面名称	縮尺	有限会社 松大 一級建築士事務所	一級建築士 松浦一
	平面図	1:100	広島県知事一任(2)第2482号	大坂一第21448号
	工事名称	学童育児所新築工事	設計	松浦
			監理	松浦
			年月	H. 10 / 4

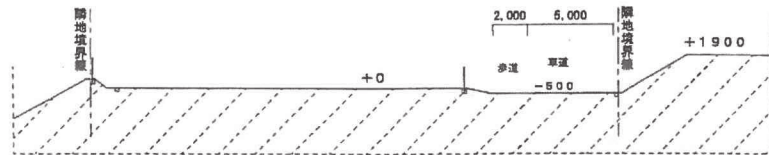
下黒瀬第1いきいき子どもクラブ



敷地配置図



Y断面図



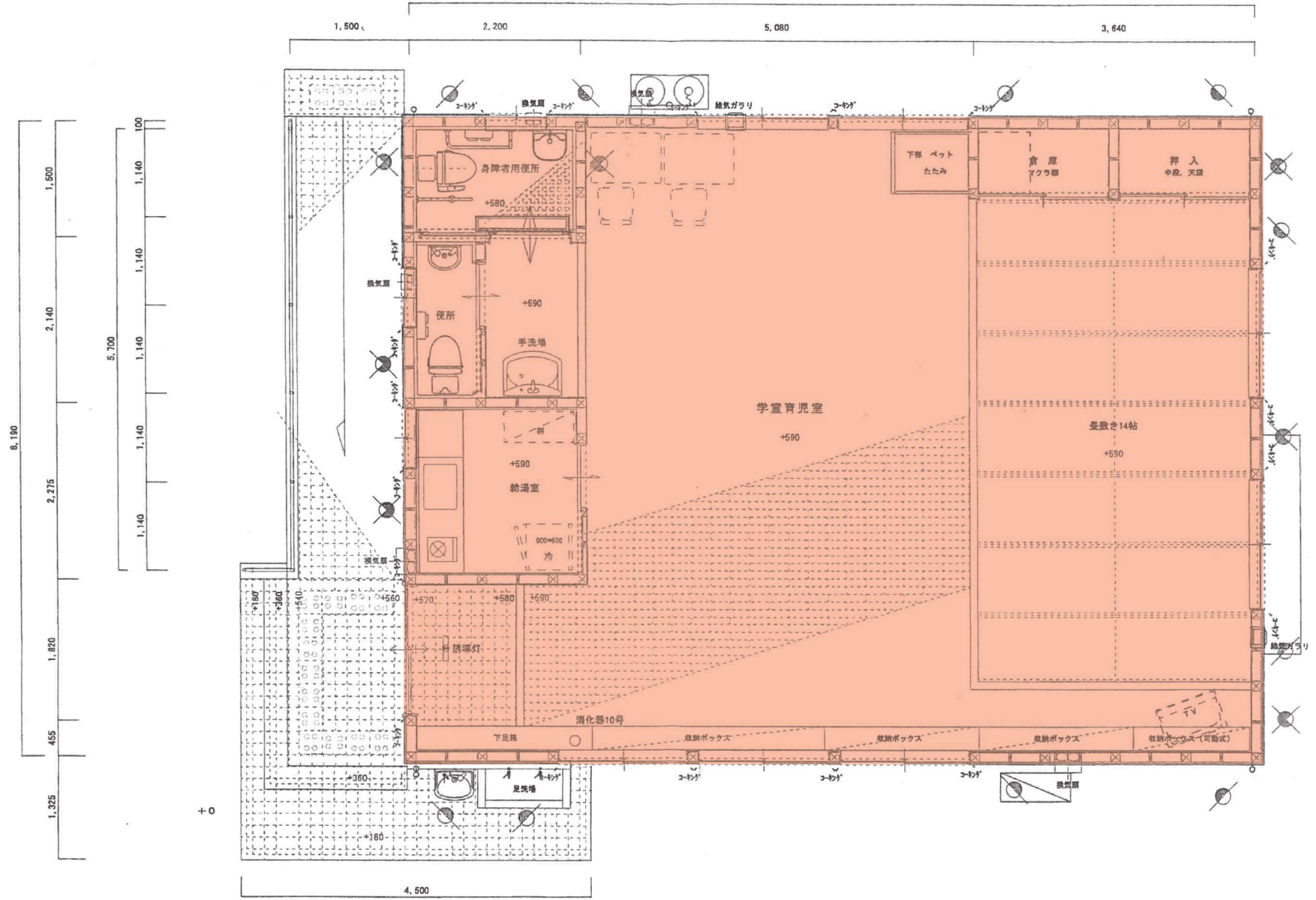
X断面図



番号	底辺	高さ	倍面積	面積
1	28.75	10.45	300.4375	150.21875
2	35.57	1.01	35.9257	17.96285
3	35.57	1.44	51.2208	25.61040
4	35.09	3.88	136.1492	68.07460
5	32.35	6.28	203.1580	101.57900
6	32.35	13.21	427.3435	213.67175
合計				577.11735
敷地面積				577.11 m ²

下黒瀬第1いきいきこどもクラブ

10,920



注記、変更、事項 	黒瀬町	平面詳細図	縮尺 1/50	No A-07
		工事名 下黒瀬学童保育施設新築工事		