

令和元年度全国学力・学習状況調査結果 【7.31発表】

1 調査の概要

(1) 調査期日 平成31年4月18日(木)

(2) 調査対象 国・公・私立学校の以下の学年の原則として全児童生徒を対象とする。

①小学校調査 小学校第6学年、特別支援学校小学部第6学年

②中学校調査 中学校第3学年、中等教育学校第3学年
特別支援学校中学部第3学年

(3) 調査内容

【小学校】

①国語、算数における前学年までの学習内容(原則)の定着状況調査

②学習意欲、学習方法、学習環境、生活の諸側面等に関する児童質問紙調査

③指導方法や人的・物的な教育条件の整備の状況等に関する学校質問紙調査

【中学校】

①国語、数学及び英語における前学年までの学習内容(原則)の定着状況調査

②学習意欲、学習方法、学習環境、生活の諸側面等に関する生徒質問紙調査

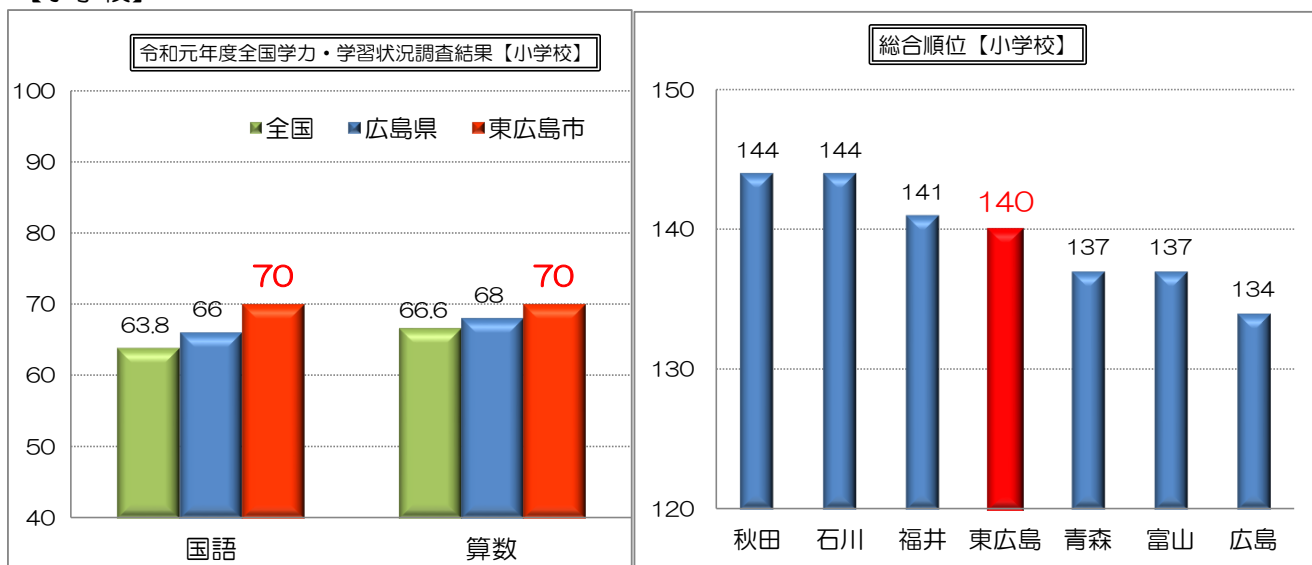
③指導方法や人的・物的な教育条件の整備の状況等に関する学校質問紙調査

※ 学習内容の定着状況調査は、「知識・技能等」に関わる内容と「知識・技能等を実生活の様々な場面に活用する力や、課題解決のための構想を立て、実践し、評価・改善する力等」に関わる内容を一体的に問う問題が出題された。

※ 中学校英語調査は、「聞くこと」「読むこと」「話すこと」「書くこと」に関する問題が出題された。「話すこと」に関する問題の解答は口述式であった。

2 東広島市の調査結果の概要

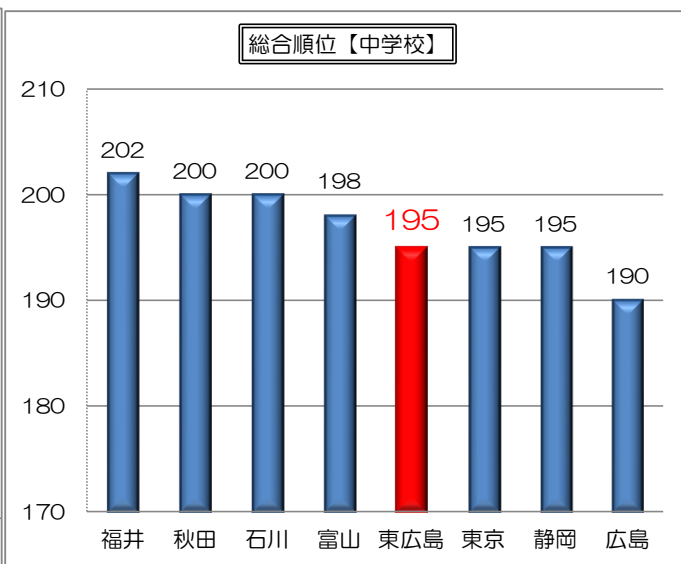
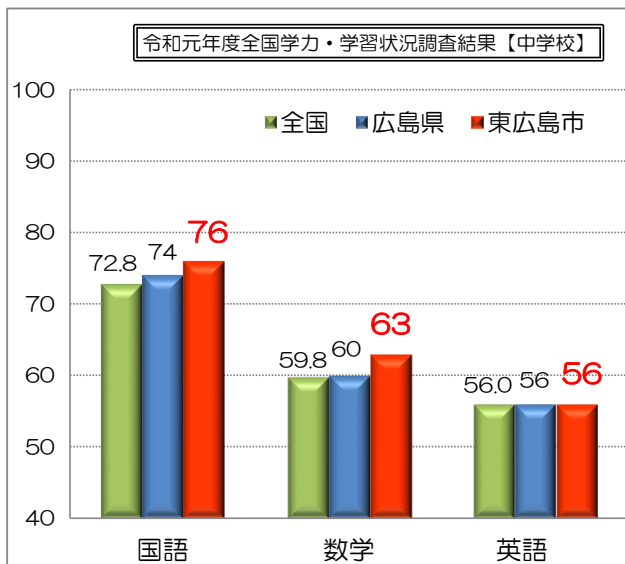
【小学校】



【都道府県順位(上位5都道府県)と東広島市の位置付け】

国語			算数			合計		
1	秋田	74	1	石川	72	1	秋田	144
2	石川	72		東広島	70		石川	144
	福井	72	2	秋田	70	3	福井	141
	東広島	70		東京	70		東広島	140
4	青森	70	4	富山	69	4	青森	137
5	富山	68		福井	69		富山	137
	新潟	68	6	広島他1府4県	68			
	山口	68		全国	66.6	10	広島他1府2県	134
	沖縄	68					全国	130.4
12	広島他1府3県	66						
	全国	63.8						

【中学校】



【都道府県順位（上位5都道府県）と東広島市の位置付け】

国語			数学			英語			合計		
1	秋田	78	1	福井	66	1	東京	59	1	福井	202
2	石川	77	2	秋田	65		神奈川	59	2	秋田	200
	福井	77		富山	65		福井	59		石川	200
	東広島	76		石川	65	4	石川	58	4	富山	198
4	富山	76		東広島	63		静岡	58		東広島	195
5	茨城	75	5	東京	62		兵庫	58	5	東京	195
	山梨	75		静岡	62					静岡	195
	岐阜	75		愛知	62						
	静岡	75		兵庫	62						
9	広島他1都6県	74		愛媛	62	13	東広島	56	13	広島他1府4県	190
	全国	72.8					広島他2府5県	56		全国	188.6
							全国	56.0			
			15	広島他10県	60						
				全国	59.8						

令和元年度全国学力・学習状況調査 質問紙調査結果一覧(県・全国との比較) <抜粋>

※ 調査項目については「あてはまる」「ややあてはまる」と肯定的な回答の児童生徒の割合

1.学習に対する関心・意欲・態度(国語)

質問事項	小学校					中学校				
	市	県	全国	差(全国)	差(県)	市	県	全国	差(全国)	差(県)
国語の勉強は好きですか。	71.4	66.6	64.2	7.2	4.8	68.0	64.2	61.7	6.3	3.8
国語の勉強は大切だと思いますか。	94.7	93.5	93.0	1.7	1.2	92.8	91.9	91.0	1.8	0.9
国語の授業の内容はよく分かりますか。	87.5	85.8	84.9	2.6	1.7	85.3	80.0	77.6	7.7	5.3

2.学習に対する関心・意欲・態度(算数・数学)

質問事項	小学校					中学校				
	市	県	全国	差(全国)	差(県)	市	県	全国	差(全国)	差(県)
算数・数学の勉強は好きですか。	73.9	68.0	68.6	5.3	5.9	57.4	57.4	57.9	▲0.5	0.0
算数・数学の勉強は大切だと思いますか。	94.6	94.1	93.7	0.9	0.5	86.9	85.0	84.2	2.7	1.9
算数・数学の授業の内容はよく分かりますか。	86.0	82.6	83.5	2.5	3.4	75.5	75.1	73.9	1.6	0.4

3.学習に対する関心・意欲・態度(英語)

質問事項	小学校					中学校				
	市	県	全国	差(全国)	差(県)	市	県	全国	差(全国)	差(県)
英語の勉強は好きですか。						54.3	54.8	56.0	▲1.7	▲0.5
英語の勉強は大切だと思いますか。						87.7	84.7	85.4	2.3	3.0
英語の授業の内容はよく分かりますか。						70.7	66.9	66.0	4.7	3.8

4.主体的・対話的で深い学び等に関すること

質問事項	小学校					中学校				
	市	県	全国	差(全国)	差(県)	市	県	全国	差(全国)	差(県)
課題の解決に向けて、自分で考え、自分で取り組んでいたと思いますか。(小学校5年生まで、中学校2年生のとき)	81.9	79.1	77.7	4.2	2.8	79.9	78.0	74.8	5.1	1.9
自分の考えがうまく伝わるよう、資料や文章、話の組立てなどを工夫して発表していたと思いますか。(小学校5年生まで、中学校2年生のとき)	67.2	65.4	62.5	4.7	1.8	60.0	59.7	55.8	4.2	0.3
話し合う活動を通じて、自分の考えを深めたり、広げたりすることができていると思いますか。(学級の友達との間で、生徒の間で)	80.7	77.2	74.1	6.6	3.5	79.1	77.4	72.8	6.3	1.7
外国の人と友達になったり、外国のことについてもっと知ったりしてみたいと思いますか。	70.4	71.2	68.6	1.8	▲0.8	64.8	63.9	62.4	2.4	0.9
日本やあなたが住んでいる地域のことについて、外国の人にもっと知ってもらいたいと思いますか。	80.7	79.6	76.1	4.6	1.1	67.4	63.6	59.3	8.1	3.8
授業でもっとコンピューターなどのICTを活用したいと思いますか。	89.4	87.0	86.5	2.9	2.4	83.4	80.4	78.3	5.1	3.0
5年生までに受けた授業で、コンピューターなどのICTをどの程度使用しましたか。(週1回以上使った割合)	53.1	32.1	30.6	22.5	21.0	46.0	33.2	30.6	15.4	12.8

5.規範意識や道徳性等

質問事項	小学校					中学校				
	市	県	全国	差(全国)	差(県)	市	県	全国	差(全国)	差(県)
自分には、よいところがあると思いますか。	87.0	84.4	81.2	5.8	2.6	80.5	78.1	74.1	6.4	2.4
将来の夢や目標を持っていますか。	89.5	86.8	83.8	5.7	2.7	78.0	75.4	70.5	7.5	2.6
学校のきまり(規則)を守っていますか。	94.7	93.8	92.3	2.4	0.9	98.1	97.1	96.2	1.9	1.0
いじめは、どんな理由があってもいけないことだと思いますか。	97.9	97.8	97.1	0.8	0.1	98.3	96.4	95.1	3.2	1.9
人の役に立つ人間になりたいと思いますか。	97.7	96.0	95.2	2.5	1.7	96.3	95.5	94.3	2.0	0.8
今、住んでいる地域の行事に参加していますか。	74.9	70.8	68.0	6.9	4.1	60.3	55.4	50.6	9.7	4.9

令和元年度「基礎・基本」定着状況調査質問紙調査結果一覧(県との比較)＜抜粋＞

1. 生活と学習に関する調査

質問事項	小学校			中学校		
	市	県	差	市	県	差
学校は楽しい	85.9	87.8	▲ 1.9	87.8	87.2	0.6
毎日朝食を食べる	96.2	96.1	0.1	94.9	93.8	1.1
体を動かす	87.6	84.7	2.9	83.0	81.0	2.0
本を読むのが好き	81.8	80.1	1.7	77.3	70.7	6.6

2. 教科の学習に関する調査【国語】

質問項目	小学校			中学校		
	市	県	差	市	県	差
勉強は好き	71.7	70.6	1.1	70.4	68.6	1.8
授業はよく分かる	83.0	83.8	▲ 0.8	82.9	81.5	1.4

3. 教科の学習に関する調査【算数・数学】

質問項目	小学校			中学校		
	市	県	差	市	県	差
勉強は好き	73.5	70.3	3.2	66.2	65.4	0.8
授業はよく分かる	82.4	81.2	1.2	79.3	76.3	3.0

4. 教科の学習に関する調査【理科】

質問項目	小学校			中学校		
	市	県	差	市	県	差
勉強は好き	88.2	86.1	2.1	75.7	71.3	4.4
授業はよく分かる	89.1	89.1	0.0	75.7	75.4	0.3

5. 教科の学習に関する調査【英語】

質問項目	小学校			中学校		
	市	県	差	市	県	差
勉強は好き	—	—	—	71.7	64.1	7.6
授業はよく分かる	—	—	—	79.9	70.5	9.4

6. 自己実現力・自己肯定感

質問事項	小学校			中学校		
	市	県	差	市	県	差
夢や目標がある	91.2	90.3	0.9	80.0	75.5	4.5
よいところがある	80.9	79.7	1.2	78.7	74.2	4.5
よさは認められている	67.3	67.6	▲ 0.3	69.3	66.5	2.8
たいていのことはできる	90.3	89.3	1.0	84.5	82.5	2.0

7. 学習習慣 学習動機 学習意欲

質問事項	小学校			中学校		
	市	県	差	市	県	差
学校の授業の復習をする	73.6	68.7	4.9	72.6	63.2	9.4
やりとげてうれしかったことがある	84.2	84.1	0.1	82.1	80.7	1.4
将来の役に立つので勉強する	84.5	84.7	▲ 0.2	84.3	80.3	4.0
分かるまで努力する	83.9	83.4	0.5	80.6	78.0	2.6