

平成30年度全国学力・学習状況調査結果 [7.31発表]

1 調査の概要

(1) 調査期日 平成30年4月17日(火)

(2) 調査対象 国・公・私立学校の以下の学年の原則として全児童生徒を対象とする。

①小学校調査 小学校第6学年、特別支援学校小学部第6学年

②中学校調査 中学校第3学年、中等教育学校第3学年  
特別支援学校中学部第3学年

(3) 調査内容

【小学校】

①国語、算数における前学年までの学習内容(原則)の定着状況調査

国語A、算数A 主として「知識」に関する問題

国語B、算数B 主として「活用」に関する問題

理科 「知識」に関する問題と「活用」を問う問題を一体的に問う問題

②学習意欲、学習方法、学習環境、生活の諸側面等に関する児童質問紙調査

③指導方法や人的・物的な教育条件の整備の状況等に関する学校質問紙調査

【中学校】

①国語、数学における前学年までの学習内容(原則)の定着状況調査

国語A、数学A 主として「知識」に関する問題

国語B、数学B 主として「活用」に関する問題

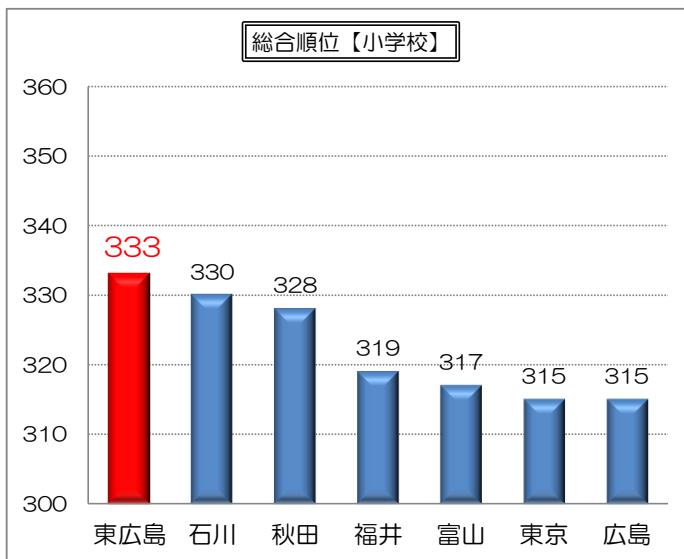
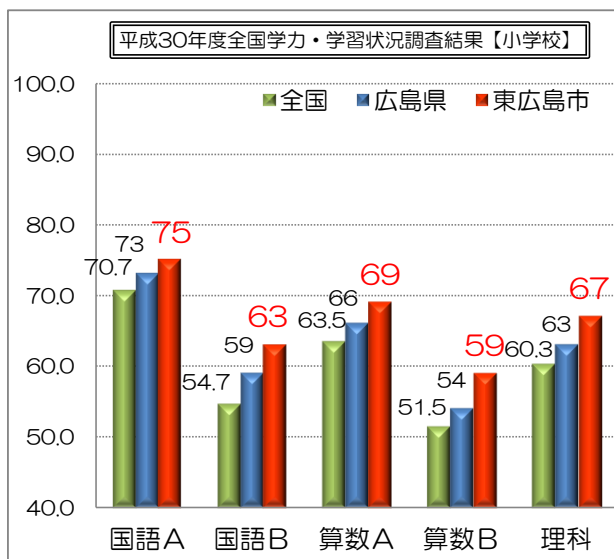
理科 「知識」に関する問題と「活用」を問う問題を一体的に問う問題

②学習意欲、学習方法、学習環境、生活の諸側面等に関する生徒質問紙調査

③指導方法や人的・物的な教育条件の整備の状況等に関する学校質問紙調査

2 東広島市の調査結果の概要

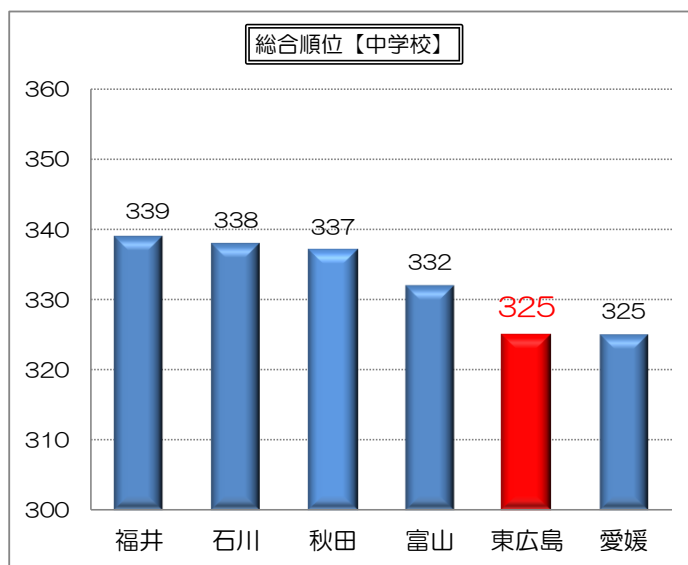
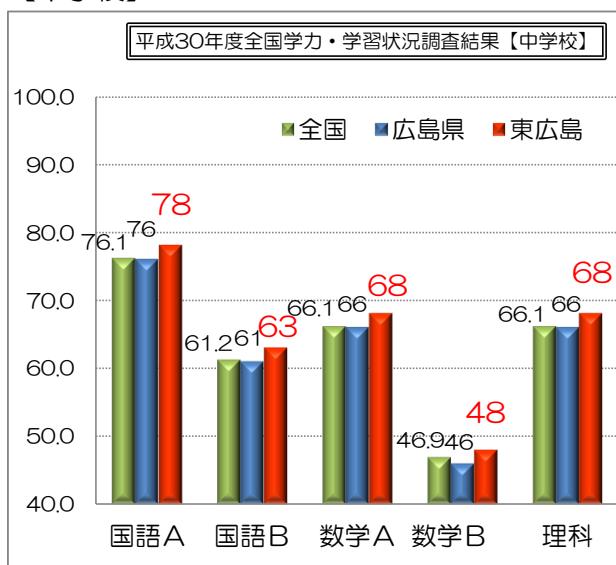
【小学校】



【都道府県順位(上位5県)と東広島市の位置付け】

国語A		国語B		算数A		算数B		理科		合計	
1	秋田 77	東広島 63	東広島 63	東広島 69	東広島 59	東広島 67	東広島 67	東広島 333			
2	石川 76	1 秋田 61	1 石川 68	1 石川 59	1 秋田 66	1 石川 330					
2	福井 76	1 石川 61	2 秋田 67	2 秋田 57	1 石川 66	2 秋田 328					
	東広島 75	3 広島 59	2 東京 67	3 福井 56	3 富山 64	3 福井 319					
4	青森 75	4 富山 58	4 新潟 66	4 東京 55	3 福井 64	4 富山 317					
		4 香川 58	4 福井 66	4 富山 55	5 茨城 63	5 東京 315					
8	広島 73		4 広島 66	6 広島 54	5 広島 63	5 広島 315					
	全国 70.7	全国 54.7	4 沖縄 66	全国 51.5	5 大分 63						
			全国 63.5		全国 60.3						

【中学校】



【都道府県順位（上位5県）と東広島市の位置付け】

国語A		国語B		数学A		数学B		理科		合計	
1	秋田 80	1	秋田 66	1	福井 72	1	福井 53	1	石川 71	1	福井 339
2	石川 79	2	石川 65	2	石川 71	2	石川 52	1	福井 71	2	石川 338
2	福井 79	3	福井 64	3	秋田 70	3	秋田 51	3	秋田 70	3	秋田 337
	東広島 78		東広島 63	3	富山 70	3	富山 51	3	富山 70	4	富山 332
4	富山 78	4	群馬 63	5	愛知 69	5	東京 49	5	群馬 69		東広島 325
		4	東京 63	5	兵庫 69	5	岐阜 49		東広島 68	5	愛媛 325
		4	富山 63	5	徳島 69	5	静岡 49				
19	全国 76.1	4	静岡 63	5	愛媛 69	5	愛知 49				
	広島 76			5	東広島 68	5	愛媛 49				
		全国	61.2				東広島 48		全国	66.1	
		17	広島 61	全国	66.1			21	広島 66		
				20	広島 66	20	全国 46.9				
							広島 46				

平成30年度全国学力・学習状況調査 質問紙調査結果一覧(県・全国との比較) <抜粋>

※ 調査項目については「あてはまる」「ややあてはまる」と肯定的な回答の児童生徒の割合

1. 学習に対する関心・意欲・態度(算数)

質問事項	小学校					中学校				
	市	県	全国	差(全国)	差(県)	市	県	全国	差(全国)	差(県)
算数・数学の勉強は好きですか。	67.8	63.7	64.0	3.8	4.1	58.7	57.1	53.9	4.8	1.6
算数・数学の勉強は大切だと思いますか。	94.5	92.5	92.1	2.4	2.0	88.1	86.3	83.6	4.5	1.8
算数・数学の授業の内容はよく分かりますか。	86.1	83.4	83.4	2.7	2.7	76.4	75.0	71.0	5.4	1.4

2. 学習に対する関心・意欲・態度(理科)

質問事項	小学校					中学校				
	市	県	全国	差(全国)	差(県)	市	県	全国	差(全国)	差(県)
理科の勉強は好きですか。	87.0	82.8	83.5	3.5	4.2	67.9	61.7	62.9	5.0	6.2
理科の勉強は大切だと思いますか。	90.7	86.8	85.4	5.3	3.9	76.7	72.7	70.6	6.1	4.0
理科の授業の内容はよく分かりますか。	93.0	89.6	89.4	3.6	3.4	80.2	72.5	70.0	10.2	7.7

3. 家庭学習に関すること

質問事項	小学校					中学校				
	市	県	全国	差(全国)	差(県)	市	県	全国	差(全国)	差(県)
家で、自分で計画を立てて勉強をしていますか。	77.4	71.8	67.6	9.8	5.6	66.9	60.2	52.1	14.8	6.7
家で、学校の宿題をしていますか。	98.6	98.0	97.1	1.5	0.6	96.7	93.9	91.6	5.1	2.8
家で、学校の授業の予習・復習をしていますか。	75.7	65.8	62.6	13.1	9.9	66.0	58.3	55.2	10.8	7.7

4. 規範意識や道徳性等

質問事項	小学校					中学校				
	市	県	全国	差(全国)	差(県)	市	県	全国	差(全国)	差(県)
自分には、よいところがあると思いますか。	88.4	86.8	84.0	4.4	1.6	86.3	82.9	78.8	7.5	3.4
将来の夢や目標を持っていますか。	90.4	88.4	85.1	5.3	2.0	81.2	77.2	72.4	8.8	4.0
学校のきまりを守っていますか。	94.6	91.4	89.5	5.1	3.2	96.7	96.3	95.1	1.6	0.4
いじめは、どんな理由があってもいけないことだと思いますか。	98.1	97.4	96.8	1.3	0.7	98.3	96.9	95.5	2.8	1.4
人の役に立つ人間になりたいと思いますか。	97.0	96.0	95.2	1.8	1.0	97.3	96.4	94.9	2.4	0.9
今、住んでいる地域の行事に参加していますか。	69.4	65.6	62.7	6.7	3.8	55.8	50.8	45.6	10.2	5.0
地域社会などでボランティア活動に参加したことがありますか。	70.3	66.0	62.6	7.7	4.3	82.9	80.1	73.6	9.3	2.8
学級の友達との間で話し合う活動を通して、自分の考えを深めたり、広げたりすることができていると思いますか。	83.1	80.4	77.7	5.4	2.7	83.4	81.2	76.3	7.1	2.2

平成30年度「基礎・基本」定着状況調査質問紙調査結果一覧(県との比較)＜抜粋＞

1. 生活と学習に関する調査

質問事項	小学校			中学校		
	市	県	差	市	県	差
学校は楽しい	88.5	89.3	▲ 0.8	88.1	87.3	0.8
毎日朝食を食べる	97.6	96.1	1.5	95.5	94.1	1.4
体を動かす	85.2	85.0	0.2	83.7	81.4	2.3
本を読むのが好き	83.4	80.9	2.5	78.4	71.7	6.7

2. 教科の学習に関する調査【国語】

質問項目	小学校			中学校		
	市	県	差	市	県	差
勉強は好き	71.1	71.7	▲ 0.6	72.2	68.5	3.7
授業はよく分かる	82.3	84.6	▲ 2.3	87.7	81.9	5.8

3. 教科の学習に関する調査【算数・数学】

質問項目	小学校			中学校		
	市	県	差	市	県	差
勉強は好き	76.9	72.4	4.5	66.2	65.9	0.3
授業はよく分かる	83.4	82.5	0.9	78.5	75.9	2.6

4. 教科の学習に関する調査【理科】

質問項目	小学校			中学校		
	市	県	差	市	県	差
勉強は好き	88.3	87.2	1.1	77.6	70.5	7.1
授業はよく分かる	90.7	90.1	0.6	80.9	73.9	7.0

5. 教科の学習に関する調査【英語】

質問項目	中学校		
	市	県	差
勉強は好き	69.2	64.5	4.7
授業はよく分かる	74.6	69.8	4.8

6. 自己実現力・自己肯定感

質問事項	小学校			中学校		
	市	県	差	市	県	差
夢や目標がある	91.5	91.5	0.0	78.9	76.7	2.2
よいところがある	81.5	80.4	1.1	76.4	72.8	3.6
よさは認められている	67.1	67.0	0.1	66.3	64.2	2.1
たいていのことはできる	89.5	90.0	▲ 0.5	83.6	82.4	1.2

7. 学習習慣 学習動機 学習意欲

質問事項	小学校			中学校		
	市	県	差	市	県	差
学校の授業の復習をする	72.3	68.2	4.1	72.0	62.4	9.6
やりとげてうれしかったことがある	86.1	85.5	0.6	82.2	80.2	2.0
将来の役に立つので勉強する	84.8	84.8	0.0	83.9	80.0	3.9
分かるまで努力する	84.8	84.0	0.8	78.7	76.8	1.9