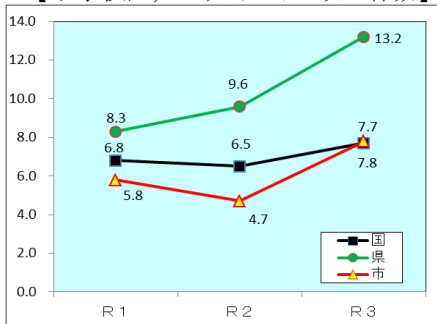


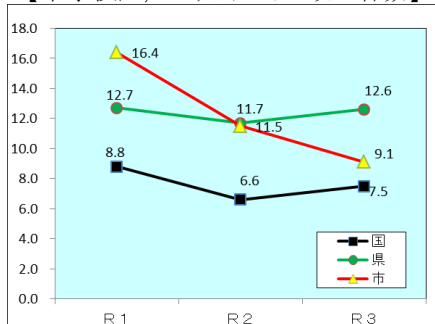
令和3年度「東広島市立小中学校における生徒指導上の諸課題」の現状について

1 「暴力行為」の発生件数について

【小学校/1,000人あたりの発生件数】



【中学校/1,000人あたりの発生件数】



【本市の暴力行為発生件数】

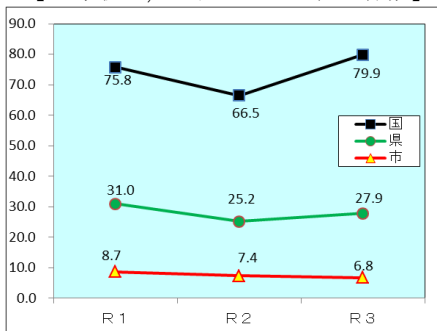
| | 小学校 | 中学校 |
|----|------------|------------|
| R1 | 66 | 84 |
| R2 | 53 | 55 |
| R3 | 90 (40) | 44 (24) |
| R4 | (69) | (29) |

※ () 内は10月末の数値

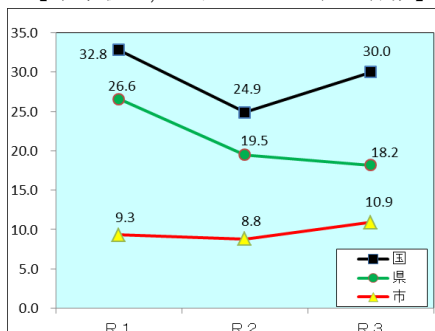
- 令和3年度の本市の児童生徒1,000人あたりの暴力行為の発生件数は、小学校は国の数値とほぼ同じで、県の数値より下回っている。中学校は国の数値を上回っているが、県の数値より下回っている。
- 令和3年度の本市の暴力行為の発生件数は、前年度と比較すると、小学校は増加しているが、中学校は減少している。

2 「いじめ」の認知件数について

【小学校/1,000人あたりの認知件数】



【中学校/1,000人あたりの認知件数】



【本市のいじめの認知件数】

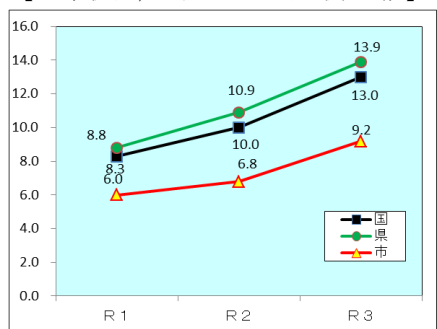
| | 小学校 | 中学校 |
|----|------------|------------|
| R1 | 99 | 43 |
| R2 | 84 | 42 |
| R3 | 78 (46) | 53 (29) |
| R4 | (55) | (29) |

※ () 内は10月末の数値

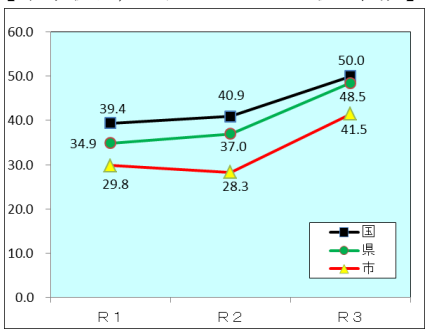
- 令和3年度の本市の児童生徒1,000人あたりのいじめの認知件数は、小中学校ともに国及び県の数値を下回っている。
- 令和3年度の本市のいじめの認知件数は、前年度と比較すると、小学校は減少しているが、中学校は増加している。

3 「不登校」の児童生徒数について

【小学校/1,000人あたりの不登校児童数】



【中学校/1,000人あたりの不登校生徒数】



【本市の不登校児童生徒数】

| | 小学校 | 中学校 |
|----|-------------|--------------|
| R1 | 69 | 138 |
| R2 | 77 | 135 |
| R3 | 105 (57) | 202 (134) |
| R4 | (83) | (172) |

※ () 内は10月末の数値

- 令和3年度の本市の児童生徒1,000人あたりの不登校の児童生徒数は、小中学校ともに国及び県の数値を下回っている。
- 令和3年度の本市の不登校児童生徒数は、前年度と比較すると、小中学校ともに大きく増加している。