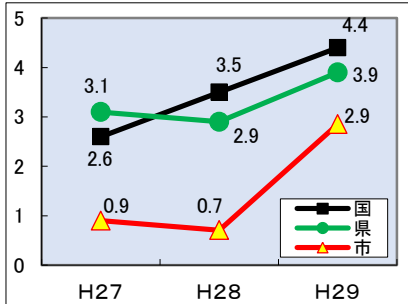


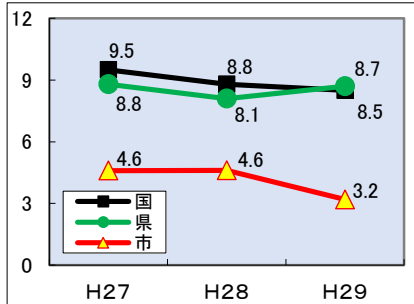
平成29年度「東広島市立の小中学校における生徒指導上の諸課題」の現状について

1 「暴力行為」の発生件数について

【小学校/1,000人あたりの発生件数】



【中学校/1,000人あたりの発生件数】



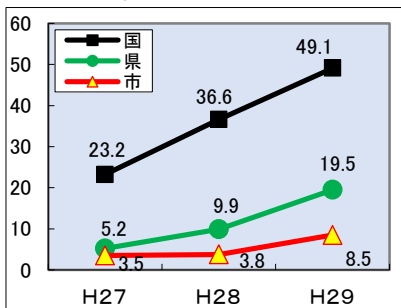
【本市暴力行為発生件数】

| | H27 | H28 | H29 |
|-----|-----|-----|-----|
| 小学校 | 10件 | 8件 | 32件 |
| 中学校 | 22件 | 22件 | 15件 |

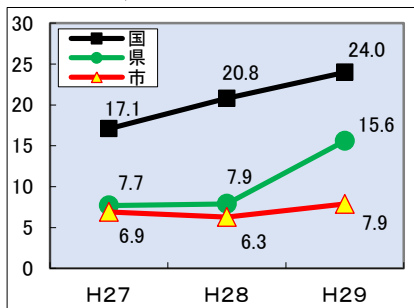
- ・平成29年度東広島市立の小中学校における児童生徒1,000人あたりの暴力行為の発生件数は、国及び県の数値をいずれも下回っている。
- ・本市の小学校における1,000人あたりの発生件数は、国及び県と同様、前年度に比べて暴力行為（生徒間暴力）が増加している。
- ・本市の中学校における1,000人あたりの発生件数は、国や県の半分以下となっている。

2 「いじめ」の認知件数について

【小学校/1,000人あたりの認知件数】



【中学校/1,000人あたりの認知件数】



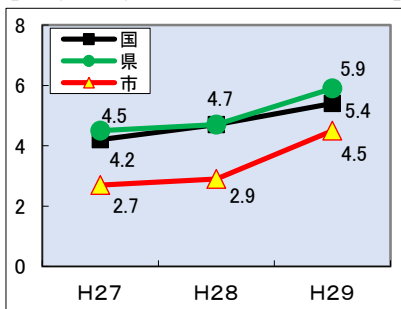
【本市いじめの認知件数】

| | H27 | H28 | H29 |
|-----|-----|-----|-----|
| 小学校 | 38件 | 42件 | 95件 |
| 中学校 | 33件 | 30件 | 37件 |

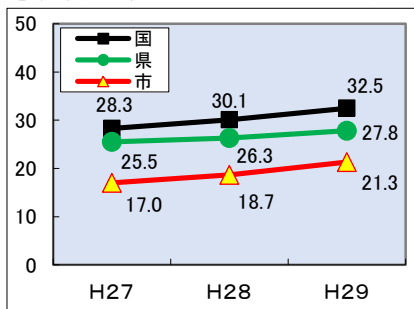
- ・平成29年度東広島市立の小中学校における児童生徒1,000人あたりのいじめの認知件数は、国及び県の数値をいずれも下回っている。
- ・本市の小中学校における児童生徒1,000人あたりのいじめの認知件数は、いじめを積極的に認知及び早期発見、早期対応に努めたことから、国及び県と同様に増加しており、過去最多となっている。

3 「不登校」の児童生徒数について

【小学校/1,000人あたりの不登校児童数】



【中学校/1,000人あたりの不登校生徒数】



【本市不登校児童生徒数】

| | H27 | H28 | H29 |
|-----|-----|-----|------|
| 小学校 | 30人 | 32人 | 50人 |
| 中学校 | 81人 | 89人 | 100人 |

- ・平成29年度東広島市立の小中学校における児童生徒1,000人あたりの不登校児童生徒数は、国及び県の数値をいずれも下回っている。
- ・本市の小中学校における児童生徒1,000人あたりの不登校児童生徒数は、国及び県と同様に増加している。