

令和7年度東広島市立小中学校卒業生（R8.3卒業生）の進路状況について

【小学校】

R8.4.1現在

1 国公立別進学状況の推移

	卒業生数（人）			県内（%）			県外（%）
	人数	男	女	公立	国立	私立	
令和7年度（8.3卒）	1,862	972	890	88.3	0.3	11.0	0.4
令和6年度（7.3卒）	1,943	994	949	89.6	0.1	9.7	0.6
令和5年度（6.3卒）	1,868	966	902	90.2	0.2	8.9	0.7
令和4年度（5.3卒）	1,908	991	917	88.3	0.7	10.0	1.0

2 進学先の状況

	進学先	令和7年度卒				令和6年度卒	
		人数	割合	男子	女子	人数	割合
		(人)	(%)	(人)	(人)	(人)	(%)
県内	① 公立中学校	1,645	88.3	848	797	1,741	89.6
	(内 市内市立中)	1,570		817	753	1,660	
	(内 県立広島中)	69		29	40	75	
	(内 広島市立広島中等教育学校)	0		0	0	0	
	(内 広島叡智学園へ)	3		1	2	1	
	(内 県立三次中へ)	0		0	0	1	
	(内 特別支援学校へ)	3		1	2	4	
	② 国立中学校	5	0.3	2	3	2	0.1
	広島大学附属	3		1	2	1	
	広島大学附属東雲	1		0	1	1	
	広島大学附属福山	1		1	0	0	
	③ 私学中学校	204	11.0	117	87	189	9.7
	近畿大学附属広島 東広島校	102		65	37	107	
	広島学院	8		8	0	10	
	広島女学院	6		0	6	11	
	修道	8		8	0	10	
	武田	47		25	22	27	
	広島城北	3		3	0	5	
	崇徳	0		0	0	0	
	安田女子	6		0	6	2	
	ノートルダム清心	6		0	6	5	
	比治山学園	7		0	7	1	
	広島修道大学ひろしま協創	0		0	0	1	
	呉青山	0		0	0	0	
	広島新庄	0		0	0	0	
	広島なぎさ	0		0	0	0	
山陽女学園	1		0	1	0		
如水館	1		0	1	0		
広島三育	0		0	0	0		
AICJ	2		2	0	5		
広島国際学院	7		6	1	5		
インターナショナルスクール	0		0	0	0		
県外	④ 公立中学校	5	0.3	3	2	8	0.4
	山口、大阪、京都、神奈川	5		3	2	8	
	⑤国立・私立中学校等	3	0.1	2	1	3	0.2
	愛媛、奈良、神奈川	3		2	1	3	
	①～⑤卒業生数	1,862	100.0	972	890	1,943	100.0

【中学校】

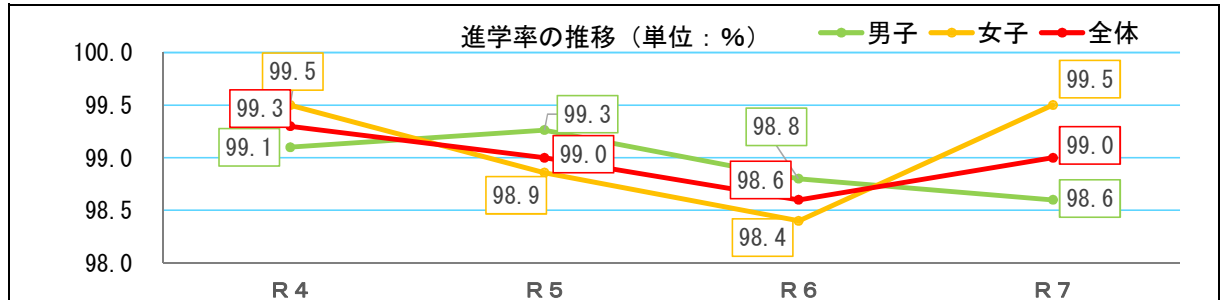
1 卒業生進路状況の概要

(単位：人)

年度	卒業生 計 (%)	進学者						就職	未決定	その他
		計	高等学校				専修学校等			
			全日制	定時制	通信制	特別支援学校				
令和7年度	1,610 (100)	1,594 (99.0)	1,447 (89.9)	21 (1.3)	100 (6.2)	21 (1.3)	5 (0.3)	1 (0.1)	14 (0.8)	1 (0.1)
令和6年度	1,697 (100)	1,673 (98.6)	1,501 (88.5)	29 (1.7)	101 (6.0)	33 (1.9)	9 (0.5)	1 (0.1)	20 (1.1)	3 (0.2)
令和5年度	1,602 (100)	1,587 (99.0)	1,468 (91.6)	23 (1.4)	80 (5.0)	12 (0.7)	4 (0.3)	0 (0.0)	14 (0.9)	1 (0.1)
令和4年度	1,685 (100)	1,673 (99.3)	1,554 (92.2)	15 (0.9)	81 (4.8)	11 (0.7)	12 (0.7)	1 (0.1)	9 (0.5)	2 (0.1)


2 上級学校進学状況

(1) 進学率の推移



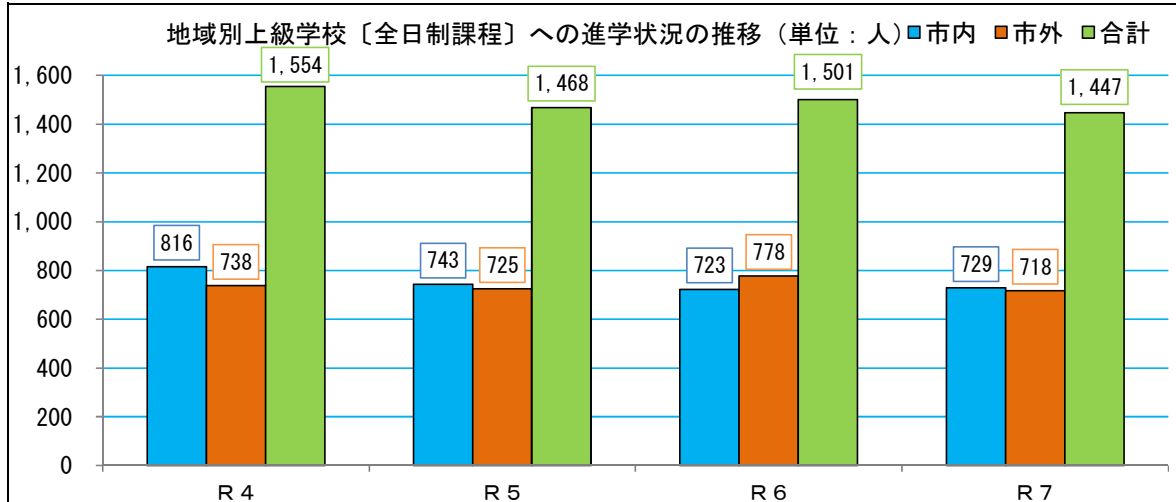
年度	令和4年度	令和5年度	令和6年度	令和7年度
男子 (%)	99.1	99.3	98.8	98.6
女子 (%)	99.5	98.9	98.4	99.5
全体 (%)	99.3	99.0	98.6	99.0

(2) 国・公・私立別進学状況の推移



年度	進学者数(人)	公立		国立		私立	
		人数(人)	割合 (%)	人数(人)	割合 (%)	人数(人)	割合 (%)
令和7年度	1,594	950	59.6	42	2.6	602	37.8
令和6年度	1,673	1,069	63.9	45	2.7	559	33.4
令和5年度	1,587	1,025	64.6	38	2.4	524	33.0
令和4年度	1,673	1,069	63.9	45	2.7	559	33.4

(3) 地域別上級学校〔全日制課程〕への進学状況の推移



年度	市内		市外		合計	
	人数(人)	割合 (%)	人数(人)	割合 (%)	人数(人)/卒業生数	割合 (%)
令和7年度	729	50.4	718	49.6	1,447/1,610	89.9
令和6年度	723	48.2	778	51.8	1,501/1,697	88.5
令和5年度	743	50.6	725	49.4	1,469/1,602	91.7
令和4年度	816	52.5	738	47.5	1,554/1,685	92.2

3 市内上級学校〔全日制課程〕への進学状況

		定員 (人)	進学者数 (人)	定員に対する割合 (%)	前年度人数 (人)
①市内公立高等学校		884	561	63.5	612
広島高等学校	普通科	84	29	34.5	40
賀茂高等学校	普通科	240	220	91.7	226
黒瀬高等学校	普通科	80	38	47.5	48
	福祉科	40	8	20.0	10
賀茂北高等学校	普通科	40	25	62.5	37
河内高等学校	普通科	80	29	36.3	32
豊田高等学校	普通科	40	6	15.0	8
西条農業高等学校	7科	280	206	73.6	211
②市内私立高等学校		420	168	40.0	111
近畿大学附属広島高等学校東広島校	普通科	内部進学者含む総数220		55.0	69
武田高等学校	普通科	内部進学者含む総数160		29.4	42
①+②=合計			729		723